

ermesinde

junta de
freguesia



*Impo Puro
Helene
B. B.*

CONTA DE GERÊNCIA 2022

JUNTA FREGUESIA DE ERMESINDE

abril 2023



ermesinde

junta de
freguesia



*Ilídio
Moutão*



RELATÓRIO DE GESTÃO E CONTAS 2022

GESNORT

abril 2023

Resposta
[Handwritten signatures]

ÍNDICE

1. INTRODUÇÃO -----	7
2. ENQUADRAMENTO CONTABILÍSTICO -----	7
3. IDENTIFICAÇÃO DOS RESPONSÁVEIS -----	9
4. ANÁLISE ORÇAMENTAL -----	9
4.1. Síntese do desempenho orçamental -----	10
4.2. Equilíbrio Orçamental -----	11
4.3. Receita -----	12
4.3.1. Desempenho anual-----	12
4.3.2. Comparação homologa-----	17
4.4. Despesa -----	22
4.4.1. Desempenho anual-----	22
4.4.2. Comparação homologa-----	27
4.5. Saldo de Gerência -----	29
5. DEMONSTRAÇÕES FINANCEIRAS (NCP-PE) -----	30
5.1. Balanço -----	31
5.2. Demonstração dos resultados por natureza -----	32
5.3. Demonstração de fluxos de caixa -----	33
5.4. Demonstração das alterações no património líquido -----	34
5.5. Anexo às demonstrações financeiras -----	35
6. DEMONSTRAÇÕES ORÇAMENTAIS (NCP26) E DECLARAÇÕES -----	54

ÍNDICE DE QUADROS

Q.1 – <i>Composição do órgão executivo</i>	9
Q.2 – <i>Composição do órgão deliberativo</i>	9
Q.3 – <i>Síntese do desempenho orçamental</i>	10
Q.4 – <i>Indicadores orçamentais</i>	10
Q.5 – <i>Receita cobrada por classificação económica</i>	13
Q.6 – <i>Estrutura e execução das transferências correntes recebidas</i>	14
Q.7 – <i>Estrutura e execução das taxas, multas e outras penalidades</i>	15
Q.8 – <i>Estrutura e execução da venda de bens e serviços correntes</i>	16
Q.9 – <i>Comparação homologa da receita cobrada</i>	17
Q.10 – <i>Comparação homologa das transferências correntes recebidas</i>	18
Q.11 – <i>Comparação homologa das taxas, multas e outras penalidades</i>	19
Q.12 – <i>Comparação homologa da venda de bens e serviços correntes</i>	20
Q.13 – <i>Execução orçamental da despesa por classificação económica</i>	23
Q.14 – <i>Composição do pessoal por vínculo (situação a 31.12.2022)</i>	24
Q.15 – <i>Massa salarial por vínculo (remunerações certas e permanentes)</i>	25
Q.16 – <i>Estrutura e execução das transferências correntes concedidas</i>	26
Q.17 – <i>Estrutura e execução das outras despesas correntes</i>	27
Q.18 – <i>Comparação homologa da despesa paga</i>	27
Q.19 – <i>Comparação homologa das despesas com pessoal</i>	28
Q.20 – <i>Comparação homologa das transferências correntes concedidas</i>	28
Q.21 – <i>Comparação homologa das outras despesas correntes</i>	29
Q.22 – <i>Resumo do saldo de gerência</i>	29

ÍNDICE DE FIGURAS

F.1 – <i>Evolução do saldo de corrente</i>	12
F.2 – <i>Evolução da distribuição das fontes de receita</i>	20
F.3 – <i>Evolução da distribuição das transferências correntes recebidas</i>	21
F.4 – <i>Evolução da distribuição das receitas próprias</i>	21
F.5 – <i>Distribuição da despesa corrente e de capital</i>	22

1. INTRODUÇÃO

O presente relatório pretende dar a conhecer aos responsáveis e demais utentes da informação financeira da Junta de Freguesia de Ermesinde, a execução e evolução da política orçamental desenvolvida pela Autarquia, do seu desempenho económico no exercício findo e da sua situação financeira a 31 de dezembro de 2022.

Pretende-se com este documento espelhar, de uma forma simples e transparente, o desempenho orçamental e financeiro resultante das atividades desenvolvidas pela Junta de Freguesia em 2022. Para isso recorreu-se a quadros, gráficos e indicadores que permitem enriquecer a sua análise.

O documento encontra-se estruturado do seguinte modo:

Nos pontos 2 e 3 procede-se ao enquadramento contabilístico aplicável à entidade, bem como, à identificação dos responsáveis pela elaboração, apresentação e aprovação das demonstrações de relato relativo à gerência de 2022.

No ponto 4 é efetuada a análise ao desempenho orçamental da Junta de Freguesia no ano de 2022, onde são explicitados os graus de desempenho orçamental da receita e da despesa e destacados os aspetos de maior relevância material. Neste ponto é, ainda, evidenciada a execução orçamental verificada no período homólogo, permitindo assim uma análise comparativa e evolutiva do desempenho da entidade.

No ponto 5, são apresentadas as demonstrações de relato financeiro da entidade, preparadas de acordo com as Normas de Contabilidade Pública aplicáveis.

Por fim, no último ponto e em cumprimento das disposições legais, são divulgadas todas as demonstrações de relato orçamental exigidas pelo Sistema de Normalização Contabilística para as Administrações Públicas (SNC-AP), assim como, as declarações previstas no artigo 15.º da Lei n.º 8/2012, de 21 de fevereiro.

2. ENQUADRAMENTO CONTABILÍSTICO

Em 2011, o Governo com o apoio de parceiros internacionais e tendo por base diversos estudos realizados, efetuou um diagnóstico das práticas e processos de gestão financeira

Handwritten signatures and initials in blue ink, including the name "Mário" and "Helder".

pública, concluindo que, um sistema contabilístico desatualizado, fragmentado e a ausência de informação de desempenho foram as fragilidades encontradas.

Para ultrapassar essas fragilidades, está em curso uma reforma da contabilidade pública cujas bases conceptuais e de referência são a nova Lei de Enquadramento Orçamental (LEO), aprovada pela Lei n.º 151/2015 de 11 de setembro, e o **Sistema de Normalização Contabilística para as Administrações Públicas (SNC-AP)**, aprovado pelo Decreto-Lei n.º 192/2015, de 11 de setembro.

Posteriormente, a publicação da portaria 218/2016, de 9 de agosto, veio estabelecer um regime simplificado de contabilidade pública para as entidades de menor dimensão e risco orçamental, passando assim a existirem as seguintes categorias de entidades para efeitos de SNC-AP e respetivos instrumentos contabilísticos aplicáveis:

Limites (Despesa paga)	Regime contabilístico	Instrumentos contabilísticos aplicáveis
<= € 1.000.000	Simplificado – micro entidades	NCP26 – Contabilidade e relato orçamental; Divulgação do inventário do património.
> € 1.000.000 e <= € 5.000.000	Simplificado – pequenas entidades	NCP-PE – Contabilidade e relato financeiro para pequenas entidades; NCP26 – Contabilidade e relato orçamental; Plano de Contas Multidimensional.
> € 5.000.000	Regime geral	Estrutura Concetual; NCP1 - NCP25 - Contabilidade e relato financeiro; NCP26 – Contabilidade e relato orçamental; NCP27 – Contabilidade de gestão; Plano de contas multidimensional.

Relativamente aos limites indicados na tabela, a Comissão de Normalização Contabilística (CNC) emitiu a FAQ 19 que vem esclarecer que os valores a considerar são anuais e a observância dos mesmos tem que se verificar durante dois anos consecutivos.

Posto isto, a prestação de contas da Junta de Freguesia de Ermesinde, relativa ao ano de 2022, foi preparada com base nos registos contabilísticos mantidos em conformidade com os instrumentos aplicáveis às pequenas entidades.

12/10/2022
Helena
B. S.
S.

3. IDENTIFICAÇÃO DOS RESPONSÁVEIS

Órgão executivo

O seguinte quadro apresenta a composição do órgão executivo da Junta de Freguesia no ano 2022, responsável pela apresentação, divulgação e aprovação das demonstrações de relato.

Q.1 - Composição do órgão executivo

Titular	Cargo
João Fernando da Costa Morgado	Presidente
Helena Isabel da Rocha Oliveira	Secretário (a)
Miguel António Pereira de Oliveira	Tesoureiro
Bruno Miguel Bessa Ascensão	Vogal
Maria Esmeralda Correia de Carvalho	Vogal
Rute Lílíana Teixeira Pinto	Vogal
Vítor Manuel Gonçalves Teixeira	Vogal

Órgão deliberativo

O órgão deliberativo da Freguesia tem competência para a apreciação e votação dos documentos de prestação de contas. A composição da mesa da Assembleia de Freguesia na gerência de 2022, é a representada no quadro seguinte:

Q.2 - Composição do órgão deliberativo

Titular	Cargo
Josué Lima Moraes	Presidente
António Alberto Alves de Sousa	1º Secretário (a)
Zita Helena Duarte Rodrigues Cardoso	2º Secretário (a)

4. ANÁLISE ORÇAMENTAL

As demonstrações previsionais estabelecidas na Norma de Contabilidade Pública 26, nomeadamente o Orçamento e o Plano Plurianual de Investimentos são o reflexo financeiro das políticas públicas que se prevê aplicar, traduzindo de que forma e em que montante se prevê arrecadar recursos e os fins previstos para a sua utilização.

Ao longo deste capítulo, apresenta-se a análise ao desempenho e evolução da política orçamental desenvolvida pela Junta de Freguesia.

4.1. Síntese do desempenho orçamental

O desempenho orçamental do ano de 2022, refletido de forma sintética no quadro abaixo, resultou numa **receita cobrada total** que ascendeu a **1.540.061,46** euros e de **despesa paga total**, no valor **1.376.953,13** euros, culminando num **saldo global** positivo no exercício, no montante de **163.108,33** euros.

Q.3 - Síntese do desempenho orçamental

RECEITAS			DESPEASAS			SALDO	
		%			%		
Receitas correntes	1 540 061,46	100,00%	Despesas correntes	1 369 311,42	99,45%	Saldo corrente	170 750,04
Receitas de capital	0,00	0,00%	Despesas de capital	7 641,71	0,55%	Saldo capital	-7 641,71
Receita total	1 540.061,46	100,00%	Despesa total	1 376 953,13	100,00%	Saldo global	163 108,33

De seguida apresentam-se alguns indicadores orçamentais da estrutura da receita e da despesa, permitindo uma análise comparativa ao desempenho orçamental da Junta de Freguesia nos últimos exercícios.

Q.4 - Indicadores orçamentais

Indicador	Fórmula	2020	2021	2022	Função
Grau de cobertura global das receitas e despesas	Receita total / Despesa total	100,60%	103,77%	111,85%	Capacidade de as receitas totais cobrirem as despesas totais
	Receita corrente / Despesa corrente	103,37%	107,76%	112,47%	Capacidade de as receitas correntes cobrirem as despesas correntes
	Receitas próprias / Despesa corrente	23,04%	25,31%	24,74%	Grau de cobertura da despesa corrente pelas receitas próprias da autarquia
	Transferências correntes do Município / Despesa corrente	41,32%	42,46%	17,80%	Grau de cobertura da despesa corrente pelas transferências do Município
Estrutura da receita	Receitas próprias / Despesa com pessoal	54,97%	52,07%	58,51%	Grau de cobertura das despesas com pessoal pelas receitas próprias
	Receitas próprias / Receita total	22,29%	23,49%	21,99%	Peso da receita própria da autarquia no total das receitas arrecadadas
	Transferências do Município / Receita total	39,98%	39,41%	15,83%	Peso das transferências do Município na receita total

Estrutura da despesa	Transferências do OE / Receita total	31,06%	30,30%	52,58%	Peso das transferências do OE na receita total
	Despesa capital / Despesa total	2,68%	3,70%	0,55%	Peso da despesa de capital na despesa total
	Despesa com pessoal / Despesa corrente	41,91%	48,60%	42,28%	Peso da despesa com o pessoal na despesa corrente
	Aquisição de bens e serviços / Despesa corrente	40,90%	32,15%	41,84%	Peso da despesa com a aquisição de bens e serviços na despesa corrente

Handwritten signatures and initials in blue ink.

Uma análise atenta aos rácios, permitem-nos observar uma evolução positiva na cobertura das despesas correntes pelas receitas correntes, traduzindo-se, no ano de 2022, num grau de cobertura de 112,47%.

Relativamente à estrutura da receita, destaca-se o aumento do peso das transferências do OE na receita total, apresentando no ano findo um peso de 52,58%. Por sua vez, assistiu-se a uma redução do peso das transferências municipais na receita total, apresentando este rácio, em 2022, um resultado de 15,83%. As variações nestes dois rácios, justificam-se pela transferência de competências para a Junta de Freguesia, passando a compensação financeira a ter origem no OE.

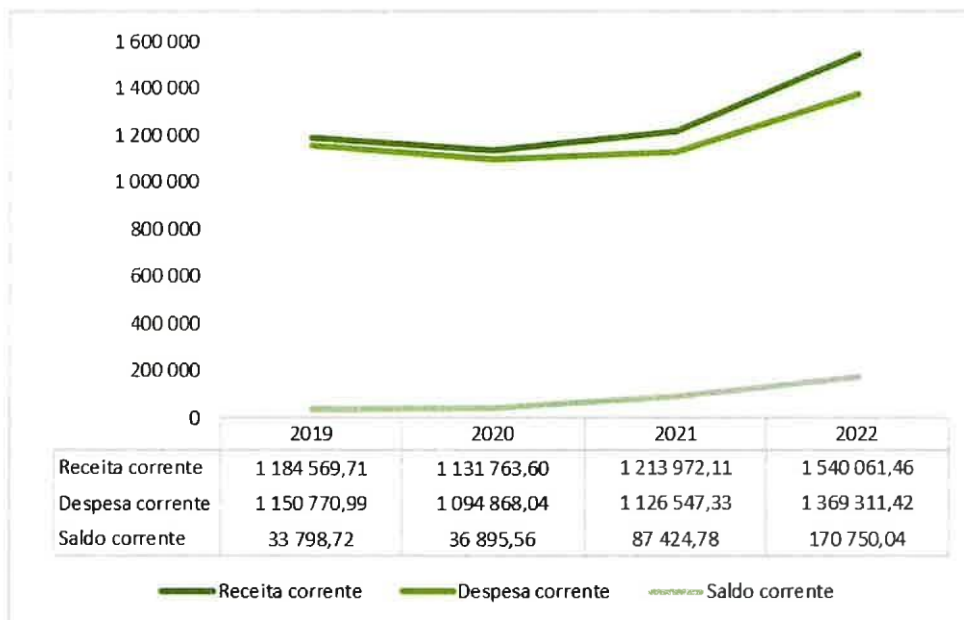
Quanto à estrutura da despesa, assistiu-se, no último ano, a um crescimento acentuado das despesas com a aquisição de bens e serviços, apresentando este indicador, em 2022, um peso de 41,84% na despesa corrente total.

4.2. Equilíbrio Orçamental

A regra do equilíbrio orçamental estabelecida pelo regime financeiro das autarquias locais e das entidades intermunicipais, constante da Lei n.º 73/2013, de 3 de setembro, determina que as receitas correntes devem ser pelo menos iguais às despesas correntes.

A execução orçamental da Junta de Freguesia cumpriu com esta regra, encerrando o exercício orçamental com um saldo corrente superavitário de 170.750,04 euros.

A evolução da poupança corrente ao longo dos últimos anos, evidenciada no quadro abaixo, comprova o excelente desempenho orçamental da autarquia nos últimos exercícios, apresentando sempre saldos correntes positivos e crescentes desde o ano de 2019.



F.1 - Evolução do saldo corrente

4.3. Receita

4.3.1. Desempenho anual

As receitas da autarquia podem ser divididas em dois grandes grupos:

- **Receitas próprias**, que englobam os recursos financeiros que as freguesias podem arrecadar ao abrigo do Regime Financeiro das Autarquias Locais e Entidades Intermunicipais (artigo 23.º da Lei 73/2013, de 03 de setembro), nomeadamente: a cobrança de impostos, taxas, multas e outras penalidades e o produto da venda de bens e serviços correntes.
- **Receitas gerais (transferências)**, que podem assumir uma natureza corrente ou de capital e que maioritariamente referem-se a rendimentos provenientes de transferências recebidas da Administração central e local.

A estrutura da execução da receita, no ano de 2022, encontra-se representada no quadro seguinte, permitindo uma avaliação da receita, não só através da análise ao grau de desempenho orçamental dos seus diferentes capítulos económicos, assim como do peso de cada capítulo na receita total arrecadada pela Junta de Freguesia.

Q.5 – Receita cobrada por classificação económica

Capítulo económico	Orçamento corrigido (1)	Receita cobrada (2)	Grau de desempenho (3) = (2) / (1)	Peso (4) = (2) / receita cobrada total
01. Impostos diretos	46 181,00	44 370,39	96,08%	2,88%
04. Taxas, multas e outras penalidades	196 344,40	171 558,02	87,38%	11,14%
05. Rendimentos de propriedade	31 212,00	31 206,17	99,98%	2,03%
06. Transferências correntes	1 205 295,05	1 201 334,57	99,67%	78,01%
07. Venda de bens e serviços correntes	71 740,00	88 683,83	123,62%	5,76%
08. Outras receitas correntes	21,00	2 908,48	13849,90%	0,19%
Total	1 550 793,45	1 540 061,46	99,31%	100,00%

Da análise ao quadro anterior, é possível observar que a receita cobrada foi constituída, maioritariamente, por *transferências correntes* com um peso de 78,01% na receita cobrada total, seguido pela cobrança de *taxas, multas e outras penalidades* (11,14%).

O desempenho orçamental da receita registou no exercício uma execução ligeiramente abaixo do previsional (grau de desempenho de 99,31%), para o qual contribuiu, fundamentalmente, uma cobrança aquém das previsões no capítulo 04. *Taxas, multas e outras penalidades*, com um grau de desempenho apresentado de 87,38%.

De seguida analisaremos com maior detalhe o comportamento de cada um dos capítulos económicos, por ordem de peso na receita total.

Transferências correntes

Com um peso de 78,01% na receita cobrada total, as transferências correntes apresentaram-se como a maior fonte de receita do orçamento.

Da observação ao quadro seguinte, destacam-se as transferências para a Junta de Freguesia com origem no Orçamento de Estado e as transferências recebidas do Município de Valongo, com um peso orçamental agregado neste capítulo de 87,70%.

Handwritten notes and signatures in blue ink, including the name 'M. P. S.' and several initials.

Q.6 – Estrutura e execução das transferências correntes recebidas

06. Transferências correntes		Orçamento corrigido (1)	Receita cobrada (2)	Grau de desempenho (3) = (2) / (1)	Peso (4) = (2) / receita cobrada total
06.01.02	Privadas	4 005,00	9 666,11	241,35%	0,80%
06.03.01.04	OE - Fundo de Financiamento de Freguesias	341 156,00	343 598,68	100,72%	28,60%
06.03.01.05	OE - FFF (art.º 38.º, n.º 8 da Lei n.º 73/2013)	15 669,00	15 669,00	100,00%	1,30%
06.03.01.06	OE - Transferências de competências	295 410,00	413 630,56	140,02%	34,43%
06.03.01.99	OE - Participação dos eleitos locais	36 406,00	36 880,75	101,30%	3,07%
06.03.06.01	UE - Erasmus+	19 444,20	19 444,45	100,00%	1,62%
06.03.09.01	IEFP - Contratos Emprego Inserção	81 259,00	83 072,15	102,23%	6,91%
06.03.09.02	IEFP - Emprego Apoiado Mercado Aberto	14 398,65	4 799,55	33,33%	0,40%
06.05.01.01.01	Municípios - Acordo de execução	361 986,03	243 770,15	67,34%	20,29%
06.05.01.01.02	Recenseamento e atos eleitorais	24 556,17	24 355,17	99,18%	2,03%
06.08.01	Famílias	11 005,00	6 448,00	58,59%	0,54%
Total		1 205 295,05	1 201 334,57	99,67%	100,00%

Este capítulo económico apresentou no final do ano um grau de desempenho de 99,67%, representativo de uma execução em linha com as previsões.

Taxas, multas e outras penalidades

Responsável por 11,14% da receita cobrada (segunda maior fonte de receita), este capítulo económico teve um desempenho orçamental abaixo do previsto, apresentando um grau de desempenho anual de 87,38%, correspondente a uma receita cobrada, em termos absolutos, de 172 mil euros.

Pela observação ao quadro seguinte, pode constatar-se que o desempenho aquém do previsto deveu-se, em grande medida, ao comportamento dos “Mercados e Feiras” e da rubrica “concessão de terrenos nos cemitérios” que apresentaram uma execução orçamental bastante aquém do previsional, com graus de desempenho anuais de 77,72% e 0,00%, respetivamente.

Q.7 - Estrutura e execução das taxas, multas e outras penalidades

04. Taxas, multas e outras penalidades	Orçamento corrigido (1)	Receita cobrada (2)	Grau de desempenho (3) = (2) / (1)	Peso (4) = (2) / receita cobrada total
04.01.23.01.01 Mercados e Feiras - Lojas / Stands	13 139,00	10 297,29	78,37%	6,00%
04.01.23.01.02 Mercados e Feiras - Avenças / Vagas	31 755,00	24 595,06	77,45%	14,34%
04.01.23.03 Ocupação da Via Pública	32 194,40	32 123,60	99,78%	18,72%
04.01.23.04 Animais	7 983,00	5 061,25	63,40%	2,95%
04.01.99.01 Remissão de ossários	26 770,00	26 998,94	100,86%	15,74%
04.01.99.02 Transação de jazigos	6 350,00	3 158,00	49,73%	1,84%
04.01.99.03 Aluguer de objetos	14 684,00	15 376,80	104,72%	8,96%
04.01.99.04 Entrada de veículos	508,00	578,50	113,88%	0,34%
04.01.99.05 Averbamentos	2 086,00	1 665,20	79,83%	0,97%
04.01.99.06 Remissão de sepulturas	8 525,00	8 224,75	96,48%	4,79%
04.01.99.07 Fotocópias autenticadas	1 025,00	897,40	87,55%	0,52%
04.01.99.08 Emolumentos	8 715,00	8 248,56	94,65%	4,81%
04.01.99.09 Utilização recursos	30 934,00	29 212,00	94,43%	17,03%
04.01.99.10 Outras taxas diversas	2 164,00	4 713,72	217,82%	2,75%
04.01.99.11 Concessão de terrenos nos cemitérios	9 474,00	0,00	0,00%	0,00%
04.02.01 Juros de Mora	33,00	406,95	1233,18%	0,24%
04.02.99 Multas e Penalidades diversas	5,00	0,00	0,00%	0,00%
Total	196 344,40	171 558,02	87,38%	100,00%

Venda de bens e serviços correntes

A venda de bens e serviços correntes, apesar de ser a terceira maior em termos de peso orçamental, apenas representa 5,76% da receita cobrada total, que equivale, em termos absolutos, a uma cobrança efetiva anual de 89 mil euros.

Conforme se poderá verificar no quadro abaixo, o desempenho neste capítulo apresentou-se acima do previsional (Grau de desempenho: 123,62% / Desvio: 16.943,83 euros). O desvio favorável deveu-se, sobretudo, ao comportamento da rubrica "070201 – Aluguer de espaços e equipamentos", que apresentou uma execução bastante superior ao inicialmente previsto, na ordem dos 16 mil euros.

Q.8 - Estrutura e execução da venda de bens e serviços correntes

07. Venda de bens e serviços correntes		Orçamento corrigido (1)	Receita cobrada (2)	Grau de desempenho (3) = (2) / (1)	Peso (4) = (2) / receita cobrada total
07.01.03	Publicações e impressos	345,00	83,00	24,06%	0,09%
07.01.05	Bens inutilizados	782,00	0,00	0,00%	0,00%
07.01.08.99	Venda de mercadorias - Outros	2 627,00	3 844,50	146,35%	4,34%
07.02.01	Aluguer de espaços e equipamentos	9 322,00	25 511,84	273,67%	28,77%
07.02.08.02.99	Serviços recreativos - Campo de férias	16 823,00	18 417,89	109,48%	20,77%
07.02.09.05.01	Cemitérios - Inumações	23 067,00	26 133,90	113,30%	29,47%
07.02.09.05.02	Cemitérios - Exumações / Trasladações	6 345,00	4 581,40	72,20%	5,17%
07.02.09.05.03	Cemitérios - Outras	5,00	0,00	0,00%	0,00%
07.02.09.06.01	Mercados e feiras - água e Luz	3 101,00	3 131,07	100,97%	3,53%
07.02.09.06.02	Mercados e feiras - Armazenagem	588,00	413,10	70,26%	0,47%
07.02.99.01	Posto dos correios	8 730,00	6 567,13	75,22%	7,41%
07.02.99.02	Outros serviços	5,00	0,00	0,00%	0,00%
Total		71 740,00	88 683,83	123,62%	100,00%

Impostos diretos

A receita da freguesia por via de impostos diretos reporta-se, exclusivamente, ao produto da receita do Imposto Municipal sobre Imóveis (IMI) sobre prédios rústicos e uma participação no valor de 1% do IMI sobre prédios urbanos.

O peso deste imposto na receita total cobrada equivaleu a 2,88%, o que representou, em termos absolutos, uma receita anual no valor de 44.370,39 euros.

Rendimentos de propriedade

A receita deste capítulo é proveniente da cobrança de rendas de edifícios para habitação e serviços e representou um peso orçamental no exercício de 2,03% da receita total.

Os rendimentos de propriedade apresentaram um grau de desempenho de 99,98%, perfeitamente em linha com as previsões orçamentais iniciais, o que equivale a uma receita, em termos absolutos, de 31.206,17 euros.

Outras receitas correntes

Este capítulo que compreende as receitas cobradas e que não estão tipificadas nos capítulos anteriores, tem um peso marginal na receita total cobrada (0,19pp), correspondente a uma cobrança no valor de 2.908,48 euros.

4.3.2. Comparação homologa

A receita cobrada no exercício findo apresentou-se, em termos globais, superior ao seu período homologo, refletindo um aumento de, aproximadamente, 326 mil euros (variação homologa de 26,86pp).

O quadro abaixo apresenta a comparação homologa da receita cobrada, permitindo perceber as variações ocorridas nos seus diferentes capítulos económicos.

Q.9 - Comparação homologa da receita cobrada

Capítulo económico	2021		2022		Variação	
	Execução	Peso (%)	Execução	Peso (%)	Absoluta	%
Receita corrente	1 213 972,11	100,00%	1 540 061,46	100,00%	326 089,35	26,86%
01. Impostos diretos	45 116,13	3,72%	44 370,39	2,88%	-745,74	-1,65%
04. Taxas, multas e outras penalidades	140 676,12	11,59%	171 558,02	11,14%	30 881,90	21,95%
05. Rendimentos de propriedade	31 206,12	2,57%	31 206,17	2,03%	0,05	0,00%
06. Transferências correntes	928 866,70	76,51%	1 201 334,57	78,01%	272 467,87	29,33%
07. Venda de bens e serviços correntes	67 209,69	5,54%	88 683,83	5,76%	21 474,14	31,95%
08. Outras receitas correntes	897,35	0,07%	2 908,48	0,19%	2 011,13	224,12%
Total	1 213 972,11	100,00%	1 540 061,46	100,00%	326 089,35	26,86%

Como se poderá verificar pelo quadro anterior, as **transferências correntes** são a principal responsável pelo aumento da receita em termos homólogos, tendo se verificado neste capítulo um acréscimo na ordem dos 272 mil euros.

As **transferências correntes** apresentaram uma execução anual de 1.201.334,57 euros, o que se traduziu numa variação homologa positiva de 29,33pp.

Handwritten signatures and initials in blue ink, including the name "Marta" and other illegible marks.

Q.10 – Comparação homologa das transferências correntes recebidas

06. Transferências correntes		2021	2022	Variação	
				Valor	%
06.01.02	Privadas	0,00	9 666,11	9 666,11	-
06.03.01.04	OE - Fundo de Financiamento de Freguesias	324 911,00	343 598,68	18 687,68	5,75%
06.03.01.05	OE - FFF (art. 38.º, n.º 8 da Lei n.º 73/2013)	6 536,00	15 669,00	9 133,00	139,73%
06.03.01.06	OE - Transferências de competências	0,00	413 630,56	413 630,56	-
06.03.01.99	OE - Comparticipação dos eleitos locais	36 414,77	36 880,75	465,98	1,28%
06.03.06.01	UE - Erasmus+	12 668,00	19 444,45	6 776,45	53,49%
06.03.09.01	IEFP - Contratos Emprego Inserção	50 991,72	83 072,15	32 080,43	62,91%
06.03.09.02	IEFP - Emprego Apoiado Mercado Aberto	8 940,68	4 799,55	-4 141,13	-46,32%
06.05.01.01.01	Municípios - Acordo de execução	478 373,20	243 770,15	-234 603,05	-49,04%
06.05.01.01.02	Recenseamento e atos eleitorais	10 031,33	24 355,17	14 323,84	142,79%
06.08.01	Famílias	0,00	6 448,00	6 448,00	-
Total		928 866,70	1 201 334,57	272 467,87	29,33%

Como se poderá observar no quadro anterior, contribuíram, maioritariamente, para o aumento homólogo neste capítulo, a transferência de competências para a Junta de Freguesia ao abrigo da Lei n.º 50/2018. De assinalar, também, o Fundo de Financiamento das Freguesias (acrescido do adicional), com um aumento na ordem dos 28 mil euros.

A cobrança de **taxas, multas e outras penalidades** apresentou uma receita anual superior ao período homólogo, no valor de 31 mil euros (variação de 21,95pp).

Como se poderá verificar no quadro seguinte, o aumento homólogo ficou a dever-se à retoma do evento “Romaria de Stª Rita”, o qual gerou receita, por via da cobrança de taxas, no valor de 32 mil euros.

Q.11 – Comparação homologa das taxas, multas e outras penalidades

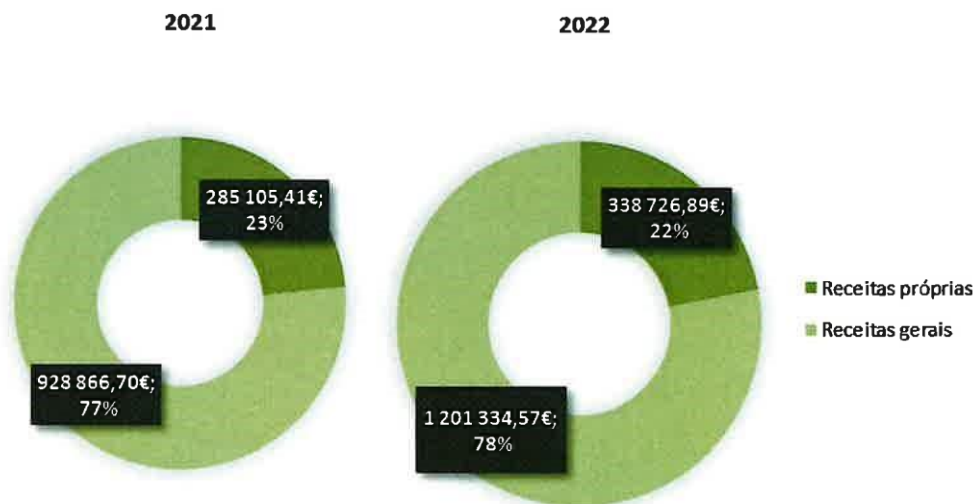
04. Taxas, multas e outras penalidades	2021	2022	Variação	
			Valor	%
04.01.23.01.01 Mercados e Feiras - Lojas / Stands	8 510,97	10 297,29	1 786,32	20,99%
04.01.23.01.02 Mercados e Feiras - Avenças / Vagas	29 539,10	24 595,06	-4 944,04	-16,74%
04.01.23.03 Ocupação da Via Pública (Romaria Stª Rita)	0,00	32 123,60	32 123,60	-
04.01.23.04 Animais	5 082,50	5 061,25	-21,25	-0,42%
04.01.99.01 Cemitérios - Remissão de ossários	23 211,79	26 998,94	3 787,15	16,32%
04.01.99.02 Cemitérios - Transação de jazigos	3 158,00	3 158,00	0,00	0,00%
04.01.99.03 Cemitérios - Aluguer de objetos	18 222,40	15 376,80	-2 845,60	-15,62%
04.01.99.04 Cemitérios - Entrada de veículos	534,00	578,50	44,50	8,33%
04.01.99.05 Cemitérios - Averbamentos	1 846,20	1 665,20	-181,00	-9,80%
04.01.99.06 Cemitérios - Remissão de sepulturas	9 222,81	8 224,75	-998,06	-10,82%
04.01.99.07 Fotocópias autenticadas	838,20	897,40	59,20	7,06%
04.01.99.08 Emolumentos	7 106,10	8 248,56	1 142,46	16,08%
04.01.99.09 Cemitérios - Utilização recursos	31 392,10	29 212,00	-2 180,10	-6,94%
04.01.99.10 Outras taxas diversas	1 984,96	4 713,72	2 728,76	137,47%
04.02.01 Juros de Mora	26,99	406,95	379,96	1407,78%
Total	140 676,12	171 558,02	30 881,90	21,95%

Relativamente à receita proveniente da **venda de bens e serviços correntes**, esta apresentou um desempenho orçamental superior ao período homologo, traduzindo-se numa variação na ordem dos 21 mil euros (31,95pp), onde se destacou o aumento de receita proveniente do aluguer de espaços e equipamentos e da atividade “Campo de férias” (variação homologa de 8.944,16 euros e 13.572,89 euros, respetivamente).

Q.12 – Comparação homologa da venda de bens e de serviços correntes

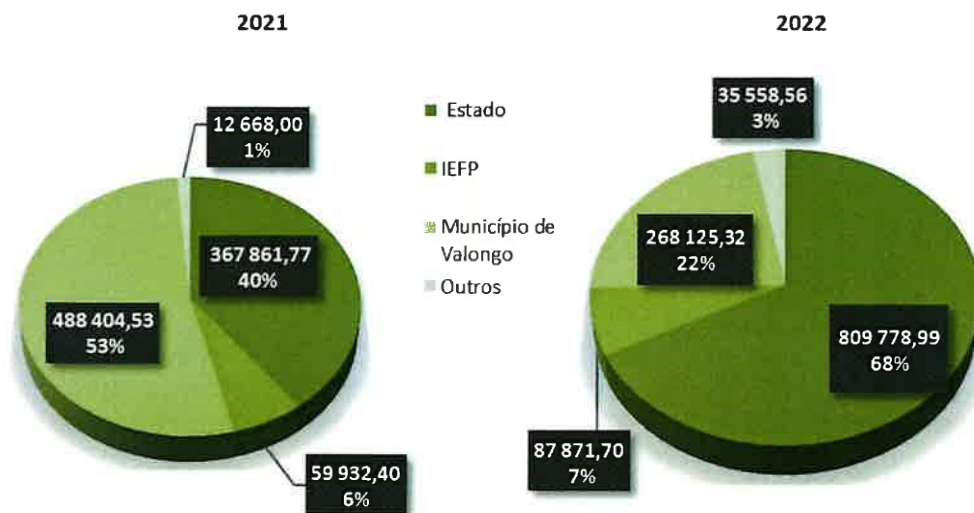
07. Venda de bens e serviços correntes		2021	2022	Variação	
				Valor	%
07.01.03	Publicações e impressos	542,00	83,00	-459,00	-84,69%
07.01.05	Bens inutilizados	363,80	0,00	-363,80	-100,00%
07.01.08.99	Venda de mercadorias - Outros	1 006,00	3 844,50	2 838,50	282,16%
07.02.01	Aluguer de espaços e equipamentos	16 567,68	25 511,84	8 944,16	53,99%
07.02.08.02.99	Serviços recreativos - Campo de férias	4 845,00	18 417,89	13 572,89	280,14%
07.02.09.05.01	Cemitérios - Inumações	26 497,30	26 133,90	-363,40	-1,37%
07.02.09.05.02	Cemitérios - Exumações / Trasladações	5 372,20	4 581,40	-790,80	-14,72%
07.02.09.06.01	Mercados e feiras - água e Luz	3 390,14	3 131,07	-259,07	-7,64%
07.02.09.06.02	Mercados e feiras - Armazenagem	433,80	413,10	-20,70	-4,77%
07.02.99.01	Posto dos correios	8 151,77	6 567,13	-1 584,64	-19,44%
07.02.99.02	Outros serviços	40,00	0,00	-40,00	-100,00%
Total		67 209,69	88 683,83	21 474,14	31,95%

Analisada a receita numa ótica de fontes de financiamento, constata-se que do total de receitas arrecadadas pela Junta de Freguesia em 2022, cerca de 78% consistiram em transferências correntes (receitas gerais), sendo as receitas próprias responsáveis pelos restantes 22% do total da receita cobrada.



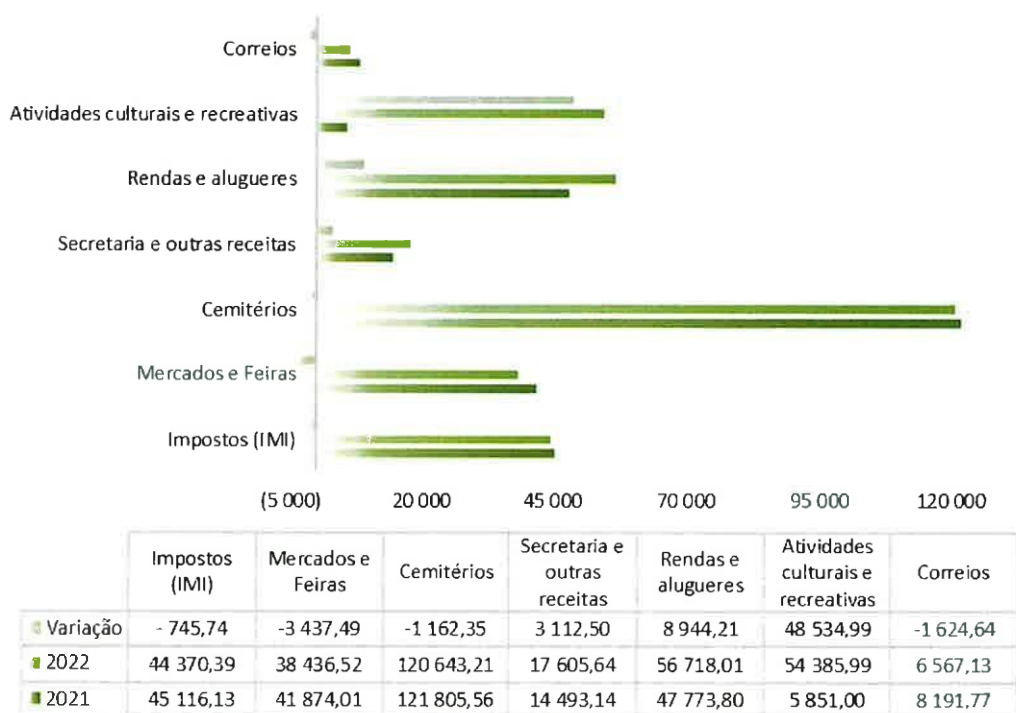
F.2 - Evolução da distribuição das fontes de receita

Quanto à distribuição das **transferências correntes** a favor da Junta de Freguesia, verifica-se que do Estado teve origem 68% da receita arrecadada, seguindo-se o município de Valongo e o IEFP, com 22% e 7%, respetivamente.



F.3 - Evolução da distribuição das transferências correntes recebidas

Para a análise às **receitas próprias**, optou-se por agrupar os seus capítulos económicos por setores de atividade, sendo que do total arrecadado em 2022 (338.726,89 euros), cerca de 36% resultaram da aplicação de taxas no âmbito dos cemitérios, seguindo-se os rendimentos obtidos de rendas e alugueres com um peso de 17%.



F.4 - Evolução da distribuição das receitas próprias

Em comparação com o período homólogo, verifica-se um aumento geral das receitas próprias muito significativo (variação de aproximadamente 53 mil euros), onde se destacaram as

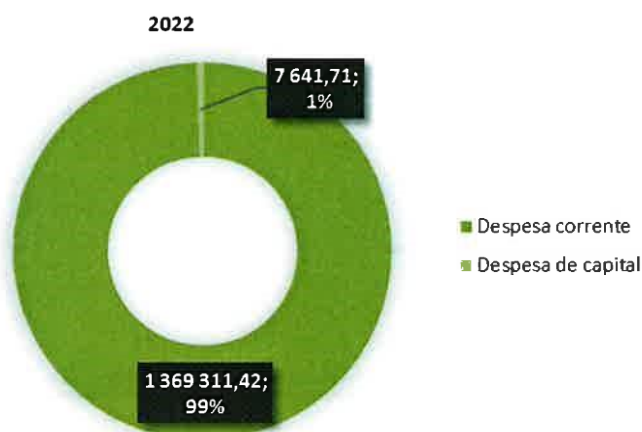
atividades culturais e recreativas (variação homologa de 48,5 mil euros) e as rendas e alugueres com uma variação homologa na ordem dos 9 mil euros.

4.4. Despesa

4.4.1. Desempenho anual

A Despesa paga no ano de 2022 foi de 1.376.953,13 euros, ao qual corresponde um grau de desempenho de 83,41%.

A despesa paga, decomposta em despesa de natureza corrente e de capital, destinou 99% ao pagamento de despesas correntes. O remanescente (1%) foi aplicado em investimento, o qual apresentou no ano de 2022 um montante pago de 8 mil euros.



F.5 - Distribuição da despesa em correntes e de capital

A estrutura e a execução da despesa, em todas as suas fases, está representada no quadro seguinte, onde estão também evidenciados os agrupamentos económicos com maior peso na despesa total. Como se poderá verificar, no ano de 2022, os agrupamentos de maior peso estrutural foram as *despesas com o pessoal* (42,05%) e a *aquisição de bens e serviços* com 41,61% da despesa paga total.

Q.13 - Execução orçamental da despesa por classificação económica

Agrupamento económico	Orçamento corrigido (1)	Compromissos (2)	Despesa paga (3)	Grau de desempenho (4) = (3) / (1)	Peso (5) = (3) / Despesa paga total	Compromissos p/ pagar (6) = (2) - (3)
01. Despesas com o pessoal	613 545,80	591 683,70	578 960,35	94,36%	42,05%	12 723,35
02. Aquisição de bens e serviços	670 742,37	633 114,87	572 913,94	85,41%	41,61%	60 200,93
04. Transferências correntes	224 574,54	191 585,80	187 050,98	83,29%	13,58%	4 534,82
06. Outras despesas correntes	31 868,17	30 386,15	30 386,15	95,35%	2,21%	0,00
07. Aquisição de bens de capital	110 028,32	70 398,49	7 641,71	6,95%	0,55%	62 756,78
Total	1 650 759,20	1 517 169,01	1 376 953,13	83,41%	100,00%	140 215,88

Em termos de despesa efetivamente assumida, os compromissos ascenderam a 1.517.169,01 euros, transitando para o ano seguinte compromissos por pagar, no valor de 140.215,88 euros, dos quais 13.961 euros constituem obrigações por pagar consubstanciadas em faturas ou documentos equivalentes. Importa referir que as obrigações por pagar são relativas a descontos sobre vencimentos processados no mês de dezembro (12.773,08 euros), sendo o remanescente relativo a faturas de fornecedores ainda não vencidas.

Dos compromissos assumidos a transitar para o ano de 2023, assumem particular relevância as despesas de capital, com um valor que ascende a cerca de 63 mil euros, onde se destaca a empreitada a realizar no cemitério com valor adjudicado de 59.740,97 euros.

Despesas com o pessoal

As despesas com pessoal constituídas pelo somatório de 3 subagrupamentos de despesa: i) remunerações certas e permanentes; ii) abonos variáveis ou eventuais e iii) encargos com a segurança social, destacaram-se no ano como o agrupamento de despesa com maior peso orçamental, responsáveis por 42,05% do total da despesa paga.

Quanto ao grau de desempenho anual, o mesmo ascendeu a 94,36%, representativo de uma despesa paga, em termos absolutos, de aproximadamente 579 mil euros.

Relativamente à composição dos recursos humanos, apresenta-se, de seguida, quadros estatísticos com a distribuição do pessoal por vínculo contratual (para o efeito foi incluído o pessoal abrangido por Contratos de Emprego e Inserção e Emprego Apoiado que têm enquadramento orçamental no subagrupamento 04.08 - famílias).

Q.14 - Composição do pessoal por vínculo (situação a 31.12.2022)

Vínculo	Número	Quota %
Eleitos a tempo inteiro ou meio tempo	2	3%
Contrato Trabalho em Funções Públicas	34	57%
Contrato em regime de avença ou tarefa	1	2%
Contratos Emprego Inserção	21	35%
Emprego Apoiado Mercado Aberto	2	3%
Total	60	100%

Q.15 - Massa salarial por vínculo (remunerações certas e permanentes)

Vínculo	Valor pago	Quota %
Eleitos a tempo inteiro ou meio tempo	50 397,04	9%
Contrato Trabalho em Funções Públicas	369 597,33	63%
Contrato em regime de avença ou tarefa	11 113,35	2%
Contratos Emprego Inserção	125 826,54	22%
Emprego Apoiado Mercado Aberto	26 526,87	4%
Total	583 461,13	100%

Aquisição de bens e serviços correntes

O agrupamento económico da despesa *aquisição de bens e serviços correntes* compreende as despesas de funcionamento necessárias para o exercício da atividade normal da autarquia, assim como todos os fornecimentos para a prossecução das competências que lhe foram delegadas e/ou transferidas.

Este agrupamento de despesa, o segundo maior em termos de peso orçamental (41,61%), apresentou no exercício findo uma despesa paga de 572.913,94 euros, dos quais cerca 501 mil euros são relativos à aquisição de serviços, onde se inclui, entre outros:

- Subcontratação de serviços de limpeza e higiene urbana que apresentou no exercício de 2022 uma despesa paga, no valor 207 mil euros;
- Encargos com as instalações (rendas, consumo de água e eletricidade), no valor de 61 mil euros;
- Comunicações (móveis, fixas e correios) e serviços de tecnologias de informação apresentou um dispêndio, no montante agregado, de 27 mil euros;
- Serviços de vigilância e segurança (inclui o policiamento das feiras, no valor de 14 mil euros;

- Serviços de consultoria jurídica, contabilística e financeira com despesa paga no total de 13 mil euros.

Neste agrupamento importa relevar a verba despendida com atividades de cultura, desporto e tempos livres que ascendeu a cerca de 134 mil euros.

Transferências correntes

As transferências correntes englobam os apoios financeiros concedidos a instituições sem fins lucrativos e famílias carenciadas, bem como o pagamento de bolsas de apoio ao abrigo de Contratos Emprego e Inserção e demais programas comparticipados.

Este agrupamento de despesa, o terceiro maior em termos de peso orçamental (13,58%), apresentou um montante de despesa paga anual na ordem dos 187 mil euros.

Q.16 - Estrutura e execução das transferências correntes concedidas

04. Transferências correntes		Orçamento corrigido (1)	Despesa paga (2)	Grau de desempenho (3) = (2) / (1)	Peso (4) = (2) / despesa paga total total
04.07.01	Instituições sem fins lucrativos	30 000,00	20 600,00	68,67%	11,01%
04.08.02.01	Programas ocupacionais (CEI)	128 857,00	125 826,54	97,65%	67,27%
04.08.02.02.01	Fundo Emergência Social	20 000,00	6 962,13	34,81%	3,72%
04.08.02.02.02	Emprego Apoiado Mercado Aberto	30 145,54	26 526,87	88,00%	14,18%
04.08.02.02.03	Erasmus / Outras	5 572,00	4 954,43	88,92%	2,65%
04.08.02.02.04	Ação Social	10 000,00	2 181,01	21,81%	1,17%
Total		224 574,54	187 050,98	83,29%	100,00%

Como se poderá observar no quadro anterior, do montante total de despesa deste agrupamento económico, aproximadamente 152 mil euros constituem pagamentos ao abrigo de Contratos Emprego e Inserção e Emprego Apoiado em Mercado Aberto (81,45% da despesa do agrupamento). Por sua vez, o montante pago por conta de apoios financeiros concedidos a instituições sem fins lucrativos totalizou 20.600 euros (11,01% da despesa do agrupamento).

Outras despesas correntes

O agrupamento das outras despesas correntes onde se enquadram, nomeadamente, o pagamento de impostos, comissões bancárias, quotizações e despesas com atos eleitorais, apresentou uma despesa paga no ano de 2022, no montante de 30 mil euros, equivalente a um peso orçamental na despesa paga total de apenas 2,21%.

Q.17 - Estrutura e execução das outras despesas correntes

06. Outras despesas correntes		Orçamento corrigido (1)	Despesa paga (2)	Grau de desempenho (3) = (2) / (1)	Peso (4) = (2) / despesa paga total
06.02.03.01	Outras restituições	600,00	240,85	40,14%	0,79%
06.02.03.02	IVA pago	2 100,00	1 991,62	94,84%	6,55%
06.02.03.04	Serviços bancários	1 824,00	1 507,56	82,65%	4,96%
06.02.03.05.01	Associação de freguesias	2 389,00	2 140,95	89,62%	7,05%
06.02.03.05.02	Outras despesas correntes	600,00	150,00	25,00%	0,49%
06.02.03.05.03	Atos eleitorais	24 355,17	24 355,17	100,00%	80,15%
Total		31 868,17	30 386,15	95,35%	100,00%

Investimentos / Plano Plurianual de Investimentos (PPI)

O Plano Plurianual de Investimentos tem um horizonte móvel de 4 anos e inclui todos os projetos a realizar no âmbito dos objetivos estabelecidos pela Autarquia e explicita a respetiva previsão de despesa.

O conteúdo do Plano Plurianual de Investimentos, atendendo ao enquadramento legal estabelecido, reporta apenas aos projetos/ações financiados por despesas de investimento (CE 07 – Aquisição de bens de capital), os quais constituem a globalidade dos investimentos a realizar pela Junta de Freguesia no ano 2022 e seguintes.

A análise ao mapa “Demonstração de execução do plano plurianual de investimentos”, anexo ao presente relatório, permitirá identificar os projetos classificados como aquisição de bens de capital, e que em 2022 apresentaram um investimento realizado pouco relevante, na ordem dos 8 mil euros.

4.4.2. Comparação homologa

A despesa paga no exercício findo apresentou-se, em termos globais, superior à realizada no ano de 2021 (variação global de 17,71pp), decomposto num aumento da despesa corrente, no valor de 242.764,09 euros, e no decréscimo da despesa de capital em 35.625,05 euros.

O quadro abaixo apresenta a comparação homologa da despesa paga, permitindo aferir as variações ocorridas na execução dos seus diferentes agrupamentos económicos.

Q.18 - Comparação homologa da despesa paga

Agrupamento económico	2021		2022		Variação	
	Execução	Peso (%)	Execução	Peso (%)	Absoluta	%
Despesa corrente	1 126 547,33	96,30%	1 369 311,42	99,45%	242 764,09	21,55%
01. Despesas com o pessoal	547 541,29	46,81%	578 960,35	42,05%	31 419,06	5,74%
02. Aquisição de bens e serviços	362 156,19	30,96%	572 913,94	41,61%	210 757,75	58,20%
04. Transferências correntes	202 718,10	17,33%	187 050,98	13,58%	-15 667,12	-7,73%
06. Outras despesas correntes	14 131,75	1,21%	30 386,15	2,21%	16 254,40	115,02%
Despesa de capital	43 266,76	3,70%	7 641,71	0,55%	-35 625,05	-82,34%
07. Aquisição de bens de capital	43 266,76	3,70%	7 641,71	0,55%	-35 625,05	-82,34%
Total	1 169 814,09	100,00%	1 376 953,13	100,00%	207 139,04	17,71%

As despesas com o pessoal apresentaram um crescimento de, aproximadamente, 31 mil euros relativamente ao ano anterior, representativo de uma variação homologa de 5,74pp.

Q.19 - Comparação homologa das despesas com pessoal

01. Despesas com o pessoal	2021	2022	Variação	
			Absoluta	%
01.01. Remunerações certas e permanentes	394 816,69	431 107,72	36 291,03	9,19%
01.02. Abonos variáveis e eventuais	17 641,59	24 982,63	7 341,04	41,61%
01.03. Contribuições para Segurança Social	135 083,01	122 870,00	-12 213,01	-9,04%
Total	547 541,29	578 960,35	31 419,06	5,74%

Da análise ao quadro anterior pode-se observar que a variação verificada nas despesas com pessoal tem maior incidência nas “remunerações certas e permanentes”. Este aumento deve-se ao aumento do número de trabalhadores em funções (variação de seis trabalhadores entre 31.12.2021 e 31.12.2022), fortemente influenciado pela integração no quadro de pessoal dos recursos humanos que acompanharam a transferências de competências do Município para a Junta de Freguesia.

A despesa paga com a **aquisição de bens e serviços** comparativamente ao ano anterior, registou um aumento muito expressivo, na ordem dos 211 mil euros, representando em termos percentuais uma variação de 58,20pp.

O aumento registado neste agrupamento foi motivado por variações na despesa paga em inúmeras classificações económicas, destacando-se aumentos na despesa com atividades de cultura, desporto e tempos livres (variação homologa na ordem dos 123 mil euros) e na despesa paga com limpeza e higiene urbana (variação de 71 mil euros / 51,87pp).

As **transferências correntes** concedidas apresentaram uma diminuição de 7,73pp, representando em termos absolutos uma variação homologa de 15.667,12 euros.

Q.20 – Comparação homologa das transferências correntes concedidas

04. Transferências correntes		2021	2022	Variação	
				Absoluta	%
04.07.01	Instituições sem fins lucrativos	29 301,95	20 600,00	-8 701,95	-29,70%
04.08.02.01	Programas ocupacionais (CEI)	122 770,01	125 826,54	3 056,53	2,49%
04.08.02.02.01	Fundo Emergência Social	18 790,43	6 962,13	-11 828,30	-62,95%
04.08.02.02.02	Emprego Apoiado Mercado Aberto	23 147,47	26 526,87	3 379,40	14,60%
04.08.02.02.03	Erasmus / Outras	5 955,06	4 954,43	-1 000,63	-16,80%
04.08.02.02.04	Ação Social	2 753,18	2 181,01	-572,17	-20,78%
Total		202 718,10	187 050,98	-15 667,12	-7,73%

Pela análise às classificações económicas que compõem este agrupamento de despesa, elencadas no quadro anterior, destacam-se diminuições nos apoios financeiros concedidos a instituições sem fins lucrativos e na execução do Fundo de Emergência Social, no montante de 9 mil e 12 mil euros, respetivamente.

As **outras despesas correntes** apresentaram um aumento homologo de 16.254,40 euros (115,02pp), que como se poderá observar no quadro seguinte, se deveu, maioritariamente, à rubrica referente ao pagamento de bolsas de presença em atos eleitorais.

Q.21 - Comparação homologa das outras despesas correntes

06. Outras despesas correntes	2021	2022	Variação	
			Absoluta	%
06.02.03.01 Outras restituições	1 326,40	240,85	-1 085,55	-81,84%
06.02.03.02 IVA pago	295,84	1 991,62	1 695,78	573,21%
06.02.03.04 Serviços bancários	1 243,15	1 507,56	264,41	21,27%
06.02.03.05.01 Associação de freguesias	1 988,68	2 140,95	152,27	7,66%
06.02.03.05.02 Outras despesas correntes	0,00	150,00	150,00	-
06.02.03.05.03 Atos eleitorais	9 277,68	24 355,17	15 077,49	162,51%
Total	14 131,75	30 386,15	16 254,40	115,02%

4.5. Saldo de Gerência

A receita cobrada em 2022, acrescida do saldo da gerência anterior e deduzida da despesa paga no período, permitem transitar com um saldo de operações orçamentais, no montante de 313.136,97 euros. A este saldo, apurado na ótica de caixa, deduzem-se compromissos a transitar, no valor de 140.215,88 euros, culminando, assim, num **saldo da gerência na posse do serviço**, no valor de **172.921,09 euros**.

Q.22 - Resumo do saldo de gerência

Descrição	Operações orçamentais	Operações de tesouraria	Total
Saldo gerência anterior	150 028,64	11 313,62	161 342,26
Receita cobrada 2022	1 540 061,46	8 914,00	1 548 975,46
Despesa paga 2022	1 376 953,13	5 849,00	1 382 802,13
Saldo p/ gerência seguinte	313 136,97	14 378,62	327 515,59
Compromissos a transitar	140 215,88	0,00	140 215,88
Saldo na posse do serviço	172 921,09	14 378,62	187 299,71

Relativamente às operações de tesouraria, importa esclarecer que se tratam de operações que geram influxos ou exfluxos de caixa, mas não são consideradas receita ou despesa orçamental da entidade, por se tratarem em regra de cobranças efetuadas por conta de terceiros. O saldo final de Operações de Tesouraria da Junta de Freguesia reporta-se, exclusivamente, a cauções e garantias recebidas.

5. DEMONSTRAÇÕES FINANCEIRAS (NCP-PE)

As demonstrações financeiras proporcionam aos utilizadores informação acerca dos recursos e obrigações de uma entidade à data de relato, dos gastos suportados e rendimentos obtidos durante o período de relato e do fluxo de recursos entre datas de relato. Esta informação é útil para os utilizadores fazerem avaliações acerca da capacidade de uma entidade cumprir as suas obrigações e continuar a fornecer bens e serviços a um dado nível, bem como acerca da quantidade de recursos que necessitam de ser fornecidos à entidade no futuro, para que esta possa continuar a satisfazer as suas obrigações de prestação de serviços.

As demonstrações financeiras são assim uma representação estruturada da posição financeira, e do desempenho financeiro de uma entidade. Especificamente no que se refere ao setor público, os seus objetivos são o de proporcionar informação útil para a tomada de decisões e para a responsabilização pela prestação de contas relativamente aos recursos que lhe foram confiados, nomeadamente apresentando informação: (a) Sobre a origem, afetação e uso dos recursos; (b) Sobre a forma como a entidade financiou as suas atividades e satisfaz as suas necessidades de caixa; (c) Que seja útil para avaliar a capacidade da entidade financiar as suas atividades e satisfazer os seus passivos e compromissos; (d) Sobre a posição financeira da entidade e das suas alterações; e (e) Agregada, que seja útil para avaliar o desempenho da entidade em termos dos custos dos serviços, eficiência, e cumprimento dos objetivos em geral.

O conjunto completo de demonstrações de relato previsto para as entidades obrigadas a apresentar demonstrações financeiras compreende os documentos seguidamente apresentados.

- Um balanço;
- Uma demonstração dos resultados por natureza;
- Uma demonstração de fluxos de caixa;
- Uma demonstração das alterações no património líquido;
- Anexo às demonstrações financeiras (notas compreendendo um resumo das políticas contabilísticas significativas e outras notas explicativas).

5.1. Balanço

RUBRICAS	NOTAS	DATAS	
		31-12-2022	31-12-2021
ATIVO			
Ativo não corrente			
Ativos fixos tangíveis	5	899 485,26	917 591,91
Propriedades de investimento	8	2 325 445,90	2 325 445,90
Ativos intangíveis	3	11 383,92	17 645,19
Diferimentos	3	0,00	1 353,00
		3 236 315,08	3 262 036,00
Ativo corrente			
Inventários	10	20 776,13	20 776,13
Clientes, contribuintes e utentes	23	10 138,30	6 160,20
Outras contas a receber	23	419,79	342,08
Diferimentos	23	1 200,00	1 200,00
Caixa e depósitos	1	327 515,59	161 342,26
		360 049,81	189 820,67
Total Ativo		3 596 364,89	3 451 856,67
PATRIMÓNIO LÍQUIDO			
Património Líquido			
Património/Capital		3 333 825,30	3 333 825,30
Resultados transitados		21 600,43	(49 642,89)
Outras variações no Património Líquido		0,00	0,00
Resultado líquido do período		111 391,64	71 243,32
Total Património Líquido		3 466 817,37	3 355 425,73
PASSIVO			
Passivo não corrente			
Outras contas a pagar		0,00	0,00
		0,00	0,00
Passivo corrente			
Fornecedores	23	1 187,13	2 630,39
Estado e outros entes públicos	23	16 102,93	11 377,52
Outras contas a pagar	23	112 257,46	82 423,03
Diferimentos		0,00	0,00
		129 547,52	96 430,94
Total Passivo		129 547,52	96 430,94
Total do Património Líquido e Passivo		3 596 364,89	3 451 856,67

Handwritten signatures and initials in blue ink, including the name "M.P. Pa." at the top.

5.2. Demonstração dos resultados por natureza

RENDIMENTOS E GASTOS	NOTAS	DATAS	
		31/12/2022	31/12/2021
Impostos, contribuições e taxas	13, 14	219 452,54	187 828,20
Vendas	13	3 306,92	1 723,72
Prestações de serviços e concessões	13	80 316,65	62 521,91
Transferências e subsídios correntes obtidos	14	1 202 103,32	928 866,70
Custo das mercadorias vendidas e das matérias consumidas	10	-	(11 486,36)
Fornecimentos e serviços externos	23	(594 987,80)	(372 279,21)
Gastos com pessoal	23	(585 514,39)	(523 043,86)
Transferências e subsídios concedidos	23	(212 988,93)	(212 085,66)
Outros rendimentos	13	34 114,60	45 113,47
Outros gastos	23	(2 531,80)	(4 306,74)
Resultados antes de depreciações e resultados financeiros		143 271,11	102 852,17
Gastos/reversões de depreciação e amortização	3,5,8	(31 879,52)	(31 608,85)
Resultado operacional (antes de resultados financeiros)		111 391,59	71 243,32
Juros e rendimentos similares obtidos	13	0,05	-
Juros e gastos similares suportados		-	-
Resultado antes de impostos		111 391,64	71 243,32
Imposto sobre o rendimento		-	-
Resultado líquido do período		111 391,64	71 243,32

5.3. Demonstração de fluxos de caixa

RUBRICAS	NOTAS	PERÍODO	
		2022	2021
<u>Fluxos de Caixa das atividades operacionais</u>			
Recebimentos de clientes		124 984,48	68 545,26
Recebimentos de contribuintes		44 370,39	45 116,13
Recebimentos de transferências e subsídios correntes		1 201 334,57	928 866,70
Recebimentos de Utentes		135 257,37	139 340,55
Pagamentos a fornecedores		(584 261,37)	(373 978,23)
Pagamentos ao pessoal		(569 120,48)	(535 665,29)
Pagamentos de transferências e subsídios		(211 406,15)	(202 718,10)
Caixa gerada pelas operações		141 158,81	69 507,02
Pagamento / Recebimento do Imposto sobre o rendimento		-	-
Outros recebimentos/pagamentos		32 656,18	17 971,72
Fluxos de caixa das atividades operacionais (a)		173 814,99	87 478,74
<u>Fluxos de caixa das atividades de investimento</u>			
Pagamentos respeitantes a:			
Ativos fixos tangíveis		(6 064,38)	(19 898,67)
Ativos intangíveis		(1 577,33)	(23 422,05)
Recebimentos provenientes de:			
Ativos fixos tangíveis		-	-
Ativos intangíveis		-	-
Fluxos de caixa das atividades de investimento (b)		(7 641,71)	(43 320,72)
<u>Fluxos de caixa das atividades de financiamento</u>			
Recebimentos provenientes de:			
Outras operações de financiamento		0,05	-
Pagamentos respeitantes a:			
Financiamentos obtidos		-	-
Fluxos de caixa das atividades de financiamento (c)		0,05	-
Varição de caixa e seus equivalentes (a+b+c)		166 173,33	44 158,02
Efeito das diferenças de câmbio		-	-
Caixa e seus equivalentes no início do período		161 342,26	117 184,24
Caixa e seus equivalentes no fim do período		327 515,59	161 342,26
Conciliação entre caixa e seus equivalentes e saldo de gerência			
Caixa e seus equivalentes no início do período		161 342,26	117 184,24
= Saldo da gerência anterior		161 342,26	117 184,24
De execução orçamental		150 028,64	105 870,62
De operações de tesouraria		11 313,62	11 313,62
Caixa e seus equivalentes no fim do período		327 515,59	161 342,26
= Saldo para a gerência seguinte		327 515,59	161 342,26
De execução orçamental		313 136,97	150 028,64
De operações de tesouraria		14 378,62	11 313,62

5.4. Demonstração das alterações no patrimônio líquido

Descrição	Notas	Patrimônio Líquido atribuído aos detentores do Patrimônio Líquido da entidade que controla												
		Capital / Patrimônio Subscrito	Outros instrumentos de capital próprio	Reservas	Resultados transferidos	Ajustamento em ativos financeiros	Excedente de revalorização	Outras variações no Patrimônio Líquido	Resultado líquido do período	Total	Interesses que não controlam	Total do patrimônio líquido		
POSIÇÃO NO INÍCIO DO PERÍODO (1)		3 333 825,30	-	-	(49 642,89)	-	-	-	71 243,32	-	-	3 355 425,73	-	3 355 425,73
ALTERAÇÕES NO PERÍODO														
Alterações de políticas contabilísticas		-	-	-	-	-	-	-	-	-	-	-	-	-
Correção de erros materiais		-	-	-	-	-	-	-	-	-	-	-	-	-
Diferenças de conversão de demonstrações financeiras		-	-	-	-	-	-	-	-	-	-	-	-	-
Realização de excedentes de revalorização		-	-	-	-	-	-	-	-	-	-	-	-	-
Excedentes de revalorização e respetivas variações		-	-	-	-	-	-	-	-	-	-	-	-	-
Transferências e subsídios de capital		-	-	-	-	-	-	-	-	-	-	-	-	-
Outras alterações reconhecidas no Patrimônio Líquido		-	-	-	71 243,32	-	-	-	(71 243,32)	-	-	-	-	-
	(2)	-	-	-	71 243,32	-	-	-	(71 243,32)	-	-	-	-	-
RESULTADO LÍQUIDO DO PERÍODO (3)		-	-	-	-	-	-	-	111 391,64	-	-	111 391,64	-	111 391,64
RESULTADO INTEGRAL (4) = (2) + (3)		-	-	-	-	-	-	-	111 391,64	-	-	111 391,64	-	111 391,64
OPERAÇÕES COM DETENTORES DE CAPITAL NO PERÍODO														
Subscrições de capital / patrimônio		-	-	-	-	-	-	-	-	-	-	-	-	-
Subscrições de prêmios de emissão		-	-	-	-	-	-	-	-	-	-	-	-	-
Entradas para cobertura de perdas		-	-	-	-	-	-	-	-	-	-	-	-	-
	(5)	-	-	-	21 600,43	-	-	-	111 391,64	-	-	3 466 817,37	-	3 466 817,37
POSIÇÃO NO FIM DO PERÍODO (6) = (1) + (2) + (3) + (5)		3 333 825,30	-	-	21 600,43	-	-	-	111 391,64	-	-	3 466 817,37	-	3 466 817,37

[Handwritten signature and initials in blue ink]

5.5. Anexo às demonstrações financeiras

As notas às demonstrações financeiras que a seguir se apresentam dão-nos conta das informações consideradas relevantes para a sua melhor compreensão. As notas respeitam a numeração sequencial definida no SNC-AP. As notas cuja numeração é omissa não são aplicáveis ou a sua apresentação não é relevante para a leitura das demonstrações financeiras.

Todos os valores encontram-se expressos em Euros.

1. Identificação da entidade, período de relato e referencial contabilístico

1.1. Identificação da entidade

Designação: Freguesia de Ermesinde

Número de contribuinte: 506 851 290

Endereço: A Junta de Freguesia tem sede no edifício administrativo situado na Rua D. António Ferreira Gomes, embora disponha ainda de mais um posto de atendimento, situado na Rua Elias Garcia.

Regime jurídico: Lei n.º 75/2013, de 12 de setembro que estabelece o regime jurídico das autarquias locais.

Regime financeiro: Lei n.º 73/2013, de 3 de setembro que estabelece o regime financeiro das autarquias locais e das entidades intermunicipais.

1.2. Referencial contabilístico

Em 2022 a Junta de Freguesia de Ermesinde apresenta demonstrações financeiras preparadas com base nos registos contabilísticos mantidos em conformidade com o Sistema de Normalização Contabilística para as Administrações Públicas (SNC-AP), aprovado pelo Decreto-Lei n.º 192/2015, de 11 de setembro, tendo sido aplicado subsidiariamente, de acordo com o artigo 13.º, pela ordem seguinte, as Normas Internacionais de Contabilidade Pública em vigor, o SNC, as Normas Internacionais de Contabilidade adotadas na União Europeia e as Normas Internacionais de Contabilidade emitidas pelo *International Accounting Standards Board*. Foram ainda aplicados os requisitos das normas de contabilidade pública relevantes para a entidade.

1.3. Caixa e Depósitos

A desagregação dos valores inscritos na rubrica do Balanço de Caixa e depósitos em 31 de dezembro de 2022, apresenta-se no quadro seguinte:

Caixa e depósitos	31/12/2022
Caixa	1 415,34
Depósitos à ordem	326 100,25
Depósitos a prazo	-
Total	327 515,59

2. Principais políticas contabilísticas, alterações nas estimativas e erros

Os principais princípios contabilísticos e critérios valorimétricos utilizados na preparação das demonstrações financeiras foram os seguintes:

a) Bases de mensuração usadas na preparação das demonstrações financeiras

As demonstrações financeiras foram preparadas no pressuposto da continuidade das operações, a partir dos livros e registos contabilísticos da Junta de Freguesia, de acordo com o normativo contabilístico SNC-AP.

b) Ativos intangíveis

Os ativos intangíveis encontram-se reconhecidos e mensurados pelo seu custo de aquisição, menos amortizações acumuladas e eventuais perdas por imparidade acumuladas. Compreendem, essencialmente, licenças de software e programas de computador.

Um ativo intangível apenas é reconhecido quando for provável que dele advenham benefícios económicos futuros ou potencial de serviço esperado e se o custo ou justo valor do ativo possa ser mensurado com fiabilidade.

Quando um ativo intangível é adquirido através de uma transação sem contraprestação, o seu custo inicial à data de aquisição é o seu justo valor nessa data. Dada a dificuldade em mensurar com fiabilidade o justo valor de alguns destes ativos, nomeadamente legados constituídos por espólios pessoais de figuras relevantes da história e cultura, aqueles não se encontram reconhecidos.

A quantia amortizável de um ativo intangível é imputada numa base sistemática durante a sua vida útil. A amortização, calculada numa base anual, começa quando o ativo está disponível para uso, isto é, quando se encontra na localização e condição necessárias para operar da forma pretendida pelo órgão de gestão. Para estes efeitos são tidos em consideração as vidas

úteis de referência previstas no Classificador complementar 2 – Cadastro e vidas úteis dos ativos fixos tangíveis, intangíveis e propriedades de investimento, desde que não se mostrem contrárias às estimativas de utilização do ativo, tendo em consideração a sua obsolescência ou outro desgaste que ocorra nas circunstâncias em que ele é utilizado. Nesta situação, são casuisticamente justificadas as razões que explicam uma eventual alteração do tempo de vida útil.

O método de amortização deve refletir o padrão pelo qual se espera que os benefícios económicos futuros ou potencial de serviço sejam consumidos pela entidade. O método de amortização utilizado no período de relato é o método da linha reta.

As licenças de software e programas de computador têm uma vida útil determinada em função do período de tempo em que tiver lugar a utilização exclusiva.

Na transição para o SNC-AP foram mantidas as vidas úteis dos Ativos intangíveis adquiridos até 31.12.2019.

As mais ou menos valias resultantes da venda ou abate destes ativos são determinadas como a diferença entre o preço de venda e a quantia escriturada na data de alienação/abate, sendo registadas como “Outros rendimentos e ganhos” ou “outros gastos e perdas”.

c) Ativos fixos tangíveis

Os Ativos fixos tangíveis são mensurados ao seu custo de aquisição, deduzido das correspondentes depreciações e quaisquer perdas por imparidades.

O custo de um bem do ativo fixo tangível é reconhecido como ativo se, e apenas se: (a) For provável que fluirão para a Junta de Freguesia benefícios económicos futuros ou potencial de serviço associados ao bem; e (b) O custo ou o justo valor do bem puder ser mensurado com fiabilidade.

Quando um ativo fixo tangível é adquirido através de uma transação sem contraprestação, o seu custo inicial à data de aquisição é o seu justo valor nessa data. Dada a dificuldade em mensurar com fiabilidade o justo valor de alguns destes ativos, nomeadamente ativos significativos do património histórico e cultural, adquiridos ao longo de muitos anos através de doações e legados, alguns deles não se encontram reconhecidos. Estes ativos raramente são detidos pela sua capacidade de gerar influxos de caixa e é frequente existirem obstáculos legais para os usar para tais finalidades.

A quantia depreciável de um ativo fixo tangível é imputada numa base sistemática durante a sua vida útil. As depreciações são calculadas, quando os bens estejam disponíveis para uso, pelo método da linha reta, com cálculo anual, em conformidade com as vidas úteis de referência previstas no Classificador complementar 2 – Cadastro e vidas úteis dos ativos fixos tangíveis, intangíveis e propriedades de investimento, desde que não se mostrem contrárias às estimativas de utilização do ativo, tendo em consideração a sua obsolescência ou outro

desgaste que ocorra nas circunstâncias em que ele é utilizado. Nesta situação, são casuisticamente justificadas as razões que explicam uma eventual alteração do tempo de vida útil.

As taxas de depreciação utilizadas correspondem aos seguintes períodos de vida útil estimada:

Classe de bens	Anos
Edifícios e outras construções	10 a 100
Equipamento básico	4 a 10
Equipamento transporte	4 a 20
Equipamento administrativo	4 a 8
Outros ativos fixos tangíveis	4 a 8

O método de depreciação reflete o padrão pelo qual se espera que os benefícios económicos futuros ou potencial de serviço sejam usufruídos. Regra geral, é utilizado o método das quotas constantes (ou da linha reta), aplicado de forma consistente de período para período, a não ser que ocorra uma alteração no modelo de consumo esperado desses benefícios económicos futuros ou potencial de serviço.

Na transição para o SNC-AP foram mantidas as vidas úteis dos Ativos fixos tangíveis adquiridos até 31.12.2019.

d) Locações

A classificação das locações financeiras ou operacionais é realizada em função da substância dos contratos. Assim, os contratos de locação são classificados como locações financeiras se através deles forem transferidos substancialmente todos os riscos e vantagens inerentes à propriedade do ativo. As restantes locações são classificadas como operacionais.

Os Ativos fixos tangíveis adquiridos mediante contratos de locação financeira, bem como as correspondentes responsabilidades, são contabilizados reconhecendo os ativos fixos tangíveis e as depreciações acumuladas correspondentes e as dívidas pendentes de liquidação de acordo com o plano financeiro contratual.

Adicionalmente, os juros incluídos no valor das rendas e as depreciações dos ativos fixos tangíveis são reconhecidos como gastos na demonstração dos resultados do período a que respeitam.

Os ativos com contratos de locação são totalmente depreciados durante o prazo de locação.

e) Propriedades de investimento

A Junta de Freguesia contabiliza como propriedades de investimento os terrenos, edifícios e outras construções detidos para a obtenção de rendas ou valorização de capital.

As propriedades de investimento encontram-se reconhecidas e mensuradas pelo modelo do custo, isto é, ao custo menos depreciações acumuladas e quaisquer perdas por imparidade acumuladas.

As depreciações são calculadas, quando os bens estejam disponíveis para uso, pelo método da linha reta, com cálculo anual, em conformidade com as estimativas de utilização do ativo, tendo em consideração a sua obsolescência ou outro desgaste que ocorra nas circunstâncias em que ele é utilizado. Para este efeito são tidas em consideração as vidas úteis de referência previstas no Classificador complementar 2 – Cadastro e vidas úteis dos ativos fixos tangíveis, intangíveis e propriedades de investimento, desde que não se mostrem contrárias às estimativas de utilização do ativo.

f) Imparidade de ativos

As quantias escrituradas dos ativos fixos tangíveis e intangíveis são revistas anualmente para determinar a existência de imparidade. Em caso de existência de tais indícios, a Junta de Freguesia procede à determinação do valor recuperável do ativo, de modo a determinar a existência e extensão da perda por imparidade.

O valor recuperável é determinado pelo valor mais alto entre o justo valor de um ativo menos custos de vender e o valor de uso. O justo valor de um ativo menos custos de vender é o montante que se obteria com a alienação do ativo numa transação entre entidades independentes e conhecedoras, deduzido dos gastos diretamente atribuíveis à alienação. O valor de uso é o valor presente dos fluxos de caixa futuros estimados decorrentes do uso continuado do ativo ou da unidade geradora de caixa.

Uma perda por imparidade é imediatamente reconhecida nos resultados. Após o reconhecimento de uma perda por imparidade, o gasto com a amortização/depreciação do ativo é ajustado nos períodos futuros para imputar a quantia escriturada revista do ativo, menos o seu valor residual (se o houver) numa base sistemática, durante a vida útil remanescente.

Sempre que seja identificado um evento ou alteração nas circunstâncias que indiquem que o montante pelo qual o ativo se encontra registado não possa ser recuperado, é efetuada uma nova avaliação de imparidade.

A reversão de perdas por imparidade reconhecidas em períodos anteriores é registada quando se conclui que as perdas por imparidade reconhecidas já não existem ou diminuíram. Esta análise é efetuada sempre que existam indícios de que a perda de imparidade anteriormente reconhecida tenha revertido. A reversão das perdas por imparidade é reconhecida como um

rendimento na demonstração dos resultados. Contudo, a reversão da perda por imparidade é efetuada até ao limite da quantia que estaria reconhecida (líquida de amortização ou depreciação), caso a perda por imparidade não se tivesse registado em períodos anteriores.

g) Provisões, passivos contingentes e ativos contingentes

As provisões são reconhecidas apenas quando, cumulativamente, existe uma obrigação presente (legal ou construtiva) resultante de um evento passado, seja provável que, para a resolução dessa obrigação, ocorra uma saída de recursos e o montante da obrigação possa ser razoavelmente estimado. As provisões são revistas na data de balanço e são ajustadas de modo a refletir a melhor estimativa a essa data.

Os passivos contingentes são definidos como: (i) obrigações possíveis que surjam de acontecimentos passados e cuja existência somente será confirmada pela ocorrência, ou não, de um ou mais acontecimentos futuros, incertos e não totalmente sob o seu controlo; ou (ii) obrigações presentes que surjam de acontecimentos passados, mas que não são reconhecidas porque não é provável que um efluxo de recursos que incorpore benefícios económicos seja necessário para liquidar a obrigação, ou a quantia da obrigação não pode ser mensurada com suficiente fiabilidade. Os passivos contingentes são divulgados, a menos que seja remota a possibilidade de um efluxo de recursos.

Os ativos contingentes surgem normalmente de eventos não planeados ou outros esperados que darão origem à possibilidade de um influxo de benefícios económicos. A Junta de Freguesia não reconhece ativos contingentes no balanço, procedendo apenas à sua divulgação no anexo se considerar que os benefícios económicos que daí poderão resultar forem prováveis. Quando a sua realização for virtualmente certa, então o ativo não é contingente e é reconhecido.

h) Benefícios dos empregados

As obrigações decorrentes dos benefícios de curto prazo são reconhecidas como gastos no período em que os serviços são prestados por contrapartida do reconhecimento de um passivo que se extingue com o respetivo pagamento.

De acordo com a legislação laboral aplicável, o direito a férias e subsídio de férias relativo ao período, por este coincidir com o ano civil, vence-se em 31 de dezembro de cada ano, sendo somente pago durante o período seguinte, pelo que os gastos correspondentes se encontram reconhecidos como benefícios de curto prazo e tratados de acordo com o anteriormente referido.

Os benefícios decorrentes da cessação do emprego, quer por decisão unilateral da entidade, quer por mútuo acordo, são reconhecidos como gastos no período em que ocorrerem.

i) Inventários

Os inventários encontram-se registados ao menor valor entre o custo e o valor realizável líquido. O custo inclui o custo de aquisição, bem como as despesas adicionais de compra. O valor realizável líquido refere-se à quantia líquida que a entidade espera realizar com a venda dos inventários no decurso normal das operações.

Quando o valor do custo é superior ao valor realizável líquido é registado um ajustamento (perda por imparidade) pela respetiva diferença. As variações do período nas perdas por imparidade de inventários são registadas nas rubricas de resultados “Perdas por imparidade de inventários e ativos biológicos” e “Reversões de perdas por imparidade de inventários e ativos biológicos”.

Quando os inventários são vendidos ou consumidos, a quantia escriturada desses inventários é reconhecida como um gasto do período em que o respetivo rendimento é reconhecido.

O método de custeio adotado pela Junta de Freguesia é o Custo Médio Ponderado.

As quantidades existentes no final do período de relato foram determinadas a partir dos registos contabilísticos, confirmados por contagem física.

j) Regime do acréscimo

A Junta de Freguesia regista os seus gastos e rendimentos na base do acréscimo, pelo que são reconhecidos à medida que são gerados, independentemente do momento em que são pagos ou recebidos. As diferenças entre os montantes recebidos e pagos e os correspondentes gastos e perdas e rendimentos e ganhos são registadas nas rubricas “Outras contas a receber”, “Outras contas a pagar” ou “Diferimentos”.

k) Rendimentos

A Junta de Freguesia aborda as matérias relacionadas com o reconhecimento e mensuração do rendimento de transações, tendo em conta o prescrito nas NCP 13 – Rendimentos de transações com contraprestação e NCP 14 - Rendimentos de transações sem contraprestação.

O rendimento é reconhecido quando for provável que fluam para a entidade benefícios económicos futuros ou potencial de serviço e estes benefícios possam ser mensurados com fiabilidade.

l) Transferências e subsídios correntes obtidos

As transferências e subsídios obtidos são reconhecidos quando existe uma garantia razoável que irão ser recebidos e que a Junta de Freguesia cumprirá as condições exigidas para a sua concessão.

A dotação do Orçamento de Estado é atribuída trimestralmente à Junta de Freguesia em conformidade com o Regime Financeiro das Autarquias Locais, sendo o respetivo rendimento reconhecido no período a que diz respeito.

As transferências e/ou subsídios obtidos para a aquisição de ativos fixos tangíveis e intangíveis são inicialmente reconhecidos no Património Líquido, sendo posteriormente reconhecidos na demonstração dos resultados (rubrica “Imputação de subsídios e transferências para investimentos”) numa base sistemática e racional durante os períodos contabilísticos necessários para balanceá-los com os gastos relacionados, ou seja, na proporção dos respetivos gastos de depreciação e de amortização durante a vida útil dos ativos. No caso de a transferência e/ou subsídio estar relacionado com ativos não depreciáveis, são mantidos no Património Líquido, exceto se a respetiva quantia for necessária para compensar qualquer perda por imparidade.

l) Enquadramento fiscal

De acordo com o disposto na alínea a) do n.º 1 e no n.º 2 do artigo 9.º do Código sobre o Rendimento das Pessoas Coletivas, a Junta de Freguesia goza de isenção parcial de IRC, uma vez que a referida isenção não compreende os rendimentos de capitais, tal como são definidos para efeitos de IRS.

3. Ativos intangíveis

Durante o período findo a 31 de dezembro de 2022, o movimento ocorrido na quantia escriturada dos Ativos intangíveis, bem como nas respetivas amortizações acumuladas foi o seguinte:

Rubricas	Início do período			Final do período		
	Quantia bruta	Amortizações acumuladas	Quantia escriturada	Quantia bruta	Amortizações acumuladas	Quantia escriturada
Programas de computador e sistemas de informação	27 151,15	(9 505,96)	17 645,19	27 151,15	(15 767,23)	11 383,92
Total	27 151,15	(9 505,96)	17 645,19	27 151,15	(15 767,23)	11 383,92

Os movimentos ocorridos nos Ativos intangíveis e as respectivas amortizações do período foram os seguintes:

Rubricas	Quantia	Variações			Quantia	
	escriturada inicial	Adições	Transferências internas	Amortizações do período	Diminuições	escriturada final
Programas de computador e sistemas de informação	17 645,19	-	-	(6 261,27)	-	11 383,92
Total	17 645,19	-	-	(6 261,27)	-	11 383,92

5. Ativos fixos tangíveis

Durante o período findo a 31 de dezembro de 2022, o movimento ocorrido na quantia escriturada dos Ativos fixos tangíveis, bem como nas respectivas depreciações acumuladas, foi o seguinte:

Rubricas	Início do período			Final do período		
	Quantia bruta	Depreciações acumuladas	Quantia escriturada	Quantia bruta	Depreciações acumuladas	Quantia escriturada
Bens de domínio público	687 828,51	(9 995,32)	677 833,19	687 828,51	(14 992,98)	672 835,53
Terrenos e recursos naturais	47 094,10	-	47 094,10	47 094,10	-	47 094,10
Edifícios e outras construções	141 282,31	(5 527,32)	135 754,99	141 282,31	(8 290,98)	132 991,33
Equipamento básico	79 517,94	(55 135,65)	24 382,29	80 553,96	(62 812,66)	17 741,30
Equipamento de transporte	157 165,05	(145 323,59)	11 841,46	157 165,05	(148 693,66)	8 471,39
Equipamento administrativo	86 418,64	(75 455,41)	10 963,23	88 476,48	(79 766,95)	8 709,53
Equipamentos biológicos	-	-	-	-	-	-
Outros ativos fixos tangíveis	34 967,21	(25 702,63)	9 264,58	35 402,63	(28 200,94)	7 201,69
Bens de domínio público em curso	-	-	-	-	-	-
Ativos fixos tangíveis em curso	458,07	-	458,07	4 440,39	-	4 440,39
Total	1 234 731,83	(317 139,92)	917 591,91	1 242 243,43	(342 758,17)	899 485,26

Os movimentos ocorridos no valor dos Ativos fixos tangíveis e as respectivas depreciações do período, foram os seguintes:

Rubricas	Quantia escriturada inicial	Variações			Quantia escriturada final	
		Adições	Transferências internas	Depreciações do período		Diminuições
Ativos fixos tangíveis						
Bens de domínio público	677 833,19	-	-	(4 997,66)	-	672 835,53
Terrenos e recursos naturais	47 094,10	-	-	-	-	47 094,10
Edifícios e outras construções	135 754,99	-	-	(2 763,66)	-	132 991,33
Equipamento básico	24 382,29	1 036,02	-	(7 677,01)	-	17 741,30
Equipamento de transporte	11 841,46	-	-	(3 370,07)	-	8 471,39
Equipamento administrativo	10 963,23	2 057,84	-	(4 311,54)	-	8 709,53
Equipamentos biológicos	-	-	-	-	-	-
Outros ativos fixos tangíveis	9 264,58	435,42	-	(2 498,31)	-	7 201,69
Bens de domínio público em curso	-	-	-	-	-	-
Ativos fixos tangíveis em curso	458,07	3 982,32	-	-	-	4 440,39
Total	917 591,91	7 511,60	-	(25 618,25)	-	899 485,26

O valor evidenciado na coluna “adições” corresponde às compras de ativos fixos tangíveis efetuado no ano de 2022 que ascendeu a 7.511,60 euros.

Composição dos Ativos Fixos Tangíveis

Bens de domínio público

Esta rubrica inclui, essencialmente, edificações e terrenos propriedade da Junta de Freguesia, sendo que relativamente aos prédios rústicos e urbanos, na transição para o SNC-AP, os mesmos foram mensurados pelo seu Valor Patrimonial Tributário (VPT), modelo de avaliação que de acordo com o manual de implementação do SNC-AP proporciona informação que cumpre as características qualitativas da informação financeira previstas na estrutura conceptual.

Os bens de domínio público a 31 de dezembro de 2022 são compostos pelos seguintes itens:

Handwritten signatures and initials in blue ink on the right margin.

Ativos fixos tangíveis - Bens de domínio público
- Edifício (Sede) - Matriz predial urbana n.º 11080;
- Bloco Térreo (comércio) - Matriz predial urbana n.º 2055;
- Bloco Térreo (comércio) - Matriz predial urbana n.º 2056;
- Terreno do Edifício (Sede) - Matriz predial urbana n.º 11080;
- Terreno (Cultura) - Matriz predial rústico artigo n.º 18/843/854/890;
- Terreno (Pastagem) - Matriz predial rústico artigo n.º 187/487/711/974/1293;
- Terreno (Pinhal) - Matriz predial rústico Artigo n.º 1255;
- Terreno (Mato) - Matriz predial rústico Artigo n.º 2/3/6/7/271;
- Terreno (Bouça) - Matriz predial rústico Artigo n.º 133;
- Terreno - Matriz predial rústico Artigo n.º 807.

Terrenos e recursos naturais / Edifícios e outras construções

Esta rubrica é composta a 31 de dezembro de 2022 pelos seguintes prédios e respetivos terrenos onde os mesmos estão implantados:

Ativos fixos tangíveis - Terrenos e recursos naturais / Edifícios e outras construções
- Casa de habitação (Liceiras) - Matriz predial urbana n.º 2114;
- Estabelecimento (Travessa D. Luís Ramos) - Matriz predial urbana n.º 7560-A.

Equipamento básico

Esta rubrica inclui, essencialmente, equipamentos de utilização pela comunidade tais como aparelhos de ginástica ao ar livre e diverso mobiliário urbano, assim como, maquinaria com o qual se realiza a conservação e limpeza da freguesia, tais como, equipamentos de jardinagem.

Equipamento de transporte

A frota automóvel da Junta de Freguesia já não apresenta grande valor contabilístico devido à maior parte dos seus equipamentos de transporte já se encontrarem totalmente depreciados. Ainda assim, destacam-se os seguintes veículos de transporte ao serviço da autarquia a 31 de dezembro de 2022:

Ativos fixos tangíveis - Equipamento de transporte	Ano da matrícula
Peugeot C (20-OG-31)	2013
Ford Transit 350E (91-IC-92)	2009
Piaggio APE (12-IN-47)	2009
Peugeot W (48-FZ-70)	2008
Ford Transit (51-GR-63)	2008
Ford Transit 350E (56-BZ-98)	2006
Same Argon 60DT (50-95-TP)	2002
Mazda B2500 (72-85-HP)	1996
Toyota Dyna (40-80-AB)	1992
Opel Astra-F (08-90-BL)	1992

Equipamento Administrativo

Esta rubrica compreende, essencialmente, o parque informático e de telecomunicações e equipamento diverso de escritório.

Outros ativos fixos tangíveis

Esta rubrica engloba equipamento de oficina e reparações tais como ferramentas e utensílios e, ainda, artigos diversos de decoração e conforto onde se enquadram a título de exemplo os equipamentos de ar condicionado.

8. Propriedades de investimento

Durante o período findo a 31 de dezembro de 2022, o movimento ocorrido na quantia escriturada das propriedades de investimento, bem como nas respetivas depreciações acumuladas, foi o seguinte:

Rubricas	Início do período			Final do período		
	Quantia bruta	Depreciações acumuladas	Quantia escriturada	Quantia bruta	Depreciações acumuladas	Quantia escriturada
Terrenos e recursos naturais	2 325 445,90	-	2 325 445,90	2 325 445,90	-	2 325 445,90
Total	2 325 445,90	-	2 325 445,90	2 325 445,90	-	2 325 445,90

Durante o exercício de 2022, o movimento ocorrido no valor das Propriedades de investimento, as depreciações do período e os rendimentos do período, foram os seguintes:

Rubricas	Quantia escriturada inicial	Variações		Quantia escriturada final	Rendimentos do período
		Adições	Depreciações do período		
Terrenos e recursos naturais	2 325 445,90	-	-	2 325 445,90	-
Total	2 325 445,90	-	-	2 325 445,90	-

Os bens classificados em Propriedade de investimento a 31 de dezembro de 2022, são compostos pelos seguintes itens:

Propriedades de investimento
- Terreno para construção - Matríz predial urbana n.º 9135;
- Terreno para construção - Matríz predial urbana n.º 9141;
- Terreno para construção - Matríz predial urbana n.º 9153;
- Terreno para construção - Matríz predial urbana n.º 9159;
- Terreno para construção (Lote 5) - Matríz predial urbana n.º 9446.

10. Inventários

Em 31 de dezembro de 2022, a rubrica Inventários tinha a seguinte composição:

Inventários	31/12/2022	Peso (%)
Mercadorias	13.000,00	63%
Matérias primas, subsidiárias e de consumo	7.776,13	37%
Total	20.776,13	100%

Durante ao ano de 2022 não ocorreram movimentos à rubrica de inventários.

13. Rendimentos de transações com contraprestação

Taxas, multas e outras penalidades

No exercício findo em 31 de dezembro de 2022, a rubrica de Taxas, multas e outras penalidades evidenciava a seguinte composição:

Taxas, multas e outras penalidades	2022	Peso (%)
Emolumentos	12 846,88	7%
Mercados e feiras	35 498,19	20%
Ocupação da via pública	34 763,60	20%
Animais	5 067,50	3%
Cemitérios	86 420,99	49%
Juros de mora	407,28	0%
Total	175 004,44	100%

Os rendimentos provenientes de Taxas, multas e outras penalidades, que em 2022 ascenderam a cerca de 175 mil euros, apresentam como principal componente de rendimento os cemitérios, com um peso relativo de 49%.

Prestações de serviços e concessões

No exercício findo em 31 de dezembro de 2022, a rubrica de Prestações de serviços e concessões apresentava a seguinte composição:

Prestações de serviços e concessões	2022	Peso (%)
Cemitérios	30 715,30	38%
Mercados e feiras	3 437,23	4%
Serviços recreativos	18 417,89	23%
Aluguer de espaços	21 179,10	26%
Outros serviços	6 567,13	8%
Total	80 316,65	100%

As Prestações de serviços e concessões ascenderam a 80 euros, tendo apresentado como principal componente os serviços prestados nos cemitérios, com um peso relativo de 38%, seguido do aluguer de espaços com 26%.

A rubrica de Outros serviços, que ascendeu a cerca de 7 mil euros, integra os rendimentos resultantes da prestação de serviços postais contratualizado com os CTT – Correios de Portugal, S.A.

Vendas

No exercício findo em 31 de dezembro de 2022, a rubrica de Vendas verificava a seguinte composição:

Vendas	2022	Peso (%)
Outras mercadorias	3 223,92	97%
Publicações e impressos	83,00	3%
Total	3 306,92	100%

Outros rendimentos e ganhos

No exercício findo em 31 de dezembro de 2022, a rubrica de Outros rendimentos e ganhos evidenciava a seguinte composição:

Outros rendimentos e ganhos	2022	Peso (%)
Rendas em propriedades de investimento	31 206,12	91%
Outros rendimentos correntes	2 908,48	9%
Total	34 114,60	100%

Os Outros rendimentos e ganhos geraram 34 mil Euros, resultante, essencialmente, da obtenção de rendas nas lojas comerciais situadas nos cemitérios, com um peso relativo de 91%.

Juros, dividendos e outros rendimentos similares

Em 2022, a rubrica de Juros, dividendos e outros rendimentos similares apresenta um saldo marginal, no valor de 0,05 euros, relativo a juros obtidos.

14. Rendimentos de transações sem contraprestação

Impostos

No exercício findo em 31 de dezembro de 2022, a rubrica de Impostos, composta, exclusivamente, pelo produto da cobrança do Imposto Municipal de Imóveis ascendeu a 44.448,10 euros.

Transferências e subsídios correntes obtidos

No exercício findo em 31 de dezembro de 2022, a rubrica de Transferências e subsídios correntes obtidos evidenciava a seguinte composição:

Transferências e subsídios correntes obtidos	2022	Peso (%)
Estado (OE)	809 778,99	67%
Serviços e Fundos Autónomos (IEFP)	87 871,70	7%
Administração Local (CMV)	268 125,32	22%
Famílias	7 216,75	1%
Resto do mundo (ERASMUS)	19 444,45	2%
Outras entidades	9 666,11	1%
Total	1 202 103,32	100%

A rubrica de Transferências e subsídios correntes obtidos inclui, maioritariamente, a verba do Orçamento de Estado atribuído à Junta de Freguesia que ascendeu a 810 mil euros, e as transferências efetuadas pelo município de Valongo que totalizaram 268 mil euros.

A rubrica de Serviços e Fundos Autónomos, com um rendimento no exercício no montante de 88 mil euros, reflete, essencialmente, as transferências recebidas por conta de financiamento de projetos de Contratos de Emprego e Inserção e outras medidas de apoio ao emprego.

23. Outras informações para melhor compreensão da situação financeira e dos resultados do período

Cientes, contribuintes e utentes

Em 31 de dezembro de 2022, a rubrica de Cientes, contribuintes e utentes tinha a seguinte composição:

Cientes, contribuintes e utentes	31/12/2022
Cientes c/c	9 934,62
Utentes	203,68
Total	10 138,30

Outras contas a receber

Em 31 de dezembro de 2022, a rubrica de Outras contas a receber apresenta um saldo no valor de 419,79 euros relativo à periodização económica do rendimento do IMI referente ao mês de dezembro de 2022 a receber em 2023.

MATP


Diferimentos

Em 31 de dezembro de 2022, a rubrica de Diferimentos apresenta um saldo de diferimentos ativos no montante de 1.200 euros relativo a rendas a reconhecer no ano de 2023.

Fornecedores

No exercício findo em 31 de dezembro de 2022, a rubrica Fornecedores apresenta um saldo, no montante de 1.187,13 euros, relativo a faturas emitidas em 2022 e ainda dentro do seu prazo de vencimento.

Estado e outros entes públicos

Em 31 de dezembro de 2022, a rubrica de Estado e outros entes públicos tinha a seguinte composição:

Estado e outros entes públicos	31/12/2022 (a pagar)
Retenção de impostos sobre rendimentos	1 563,00
Imposto sobre o valor acrescentado (IVA)	3 329,85
Contribuições para sistemas de proteção social	11 210,08
Total	16 102,93

Outras contas a pagar

Em 31 de dezembro de 2022, a rubrica de Outras contas a pagar tinha a seguinte composição:

Outras contas a pagar	31/12/2022
Remunerações a liquidar	65 801,44
Outros acréscimos de gastos	32 077,40
Cauções	14 378,62
Total	112 257,46

As *Remunerações a liquidar* correspondem ao direito a férias e subsídio de férias relativo ao ano de 2022 e que se vence a 31 de dezembro de cada ano, sendo o seu pagamento efetuado durante o ano de 2023.

Transferências e subsídios concedidos

Em 2022, a rubrica Transferências e subsídios concedidos apresenta a seguinte composição:

Transferências e subsídios concedidos	2022	Peso (%)
Instituições sem fins lucrativos	20 600,00	10%
Famílias - Ação social	9 143,14	4%
Famílias - Bolsas (CEI/MA)	158 890,62	75%
Famílias - Outras (eleições)	24 355,17	11%
Total	212 988,93	100%

Fornecimentos e serviços externos

Em 2022, a rubrica Fornecimentos e serviços externos tinha a seguinte composição:

Fornecimentos e serviços externos	2022	Peso (%)
Serviços especializados	69 832,75	12%
Trabalhos especializados	32 339,63	5%
Publicidade, comunicação e imagem	1 904,89	0%
Vigilância e segurança	15 400,43	3%
Honorários	9 640,85	2%
Comissões	1 507,56	0%
Conservação e reparação	9 039,39	2%
Materiais de consumo	53 094,23	9%
Peças, ferramentas e utensílios de desgaste rápido	20 832,19	4%
Material de escritório	487,62	0%
Artigos para oferta e de publicidade e divulgação	4 168,72	1%
Material de educação, cultura e recreio	3 443,81	1%
Artigos higiene e limpeza, vestuário e artigos pessoais	20 951,32	4%
Outros materiais diversos de consumo	3 210,57	1%
Energia e fluidos	63 411,97	11%
Eletricidade	19 131,38	3%
Combustíveis e lubrificantes	18 680,66	3%
Água	25 599,93	4%
Deslocações, estadas e transportes	7 027,23	1%
Deslocações e estadas	7 027,23	1%
Serviços diversos	401 621,62	68%
Rendas e alugueres	21 977,54	4%
Comunicação	15 444,45	3%
Seguros	10 297,44	2%
Limpeza, higiene e conforto	221 104,86	37%
Outros serviços (Cultura, desporto e tempos livres)	132 797,33	22%
Total	594 987,80	100%

A rubrica Fornecimento e serviços externos ascendeu a 595 mil euros, tendo apresentado como principal componente os serviços *Limpeza, higiene e conforto* com um peso relativo de 37% e que incluem, exclusivamente, os serviços de limpeza urbana nos arruamentos e infraestruturas da Freguesia.

Gastos com pessoal

Em 2022, a rubrica Gastos com pessoal tinha a seguinte composição:

Gastos com o pessoal	2022	Peso (%)
Remunerações dos membros de órgãos autárquicos	53 375,89	9%
Remunerações do pessoal	397 668,84	68%
Encargos sobre remunerações (CGA/SS)	104 385,57	18%
Acidentes no trabalho e doenças profissionais	7 917,74	1%
Outros gastos com o pessoal (ADSE/SNS)	14 529,06	2%
Outros encargos sociais	7 637,29	1%
Total	585 514,39	100%

Outros gastos e perdas

Em 2022, a rubrica de Outros gastos e perdas tinha a seguinte composição:

Outros gastos e perdas	2022	Peso (%)
Correções relativas a períodos anteriores	240,85	10%
Quotizações	2 140,95	85%
Outros não especificados	150,00	6%
Total	2 531,80	100%

6. DEMONSTRAÇÕES ORÇAMENTAIS (NCP26) E DECLARAÇÕES

As demonstrações orçamentais são uma representação estruturada da execução e desempenho orçamental de uma entidade. Consequentemente, os objetivos das demonstrações orçamentais de finalidades gerais são o de proporcionar informação acerca do orçamento inicial, das alterações orçamentais, da execução das despesas e das receitas orçamentadas, dos pagamentos e recebimentos e do desempenho orçamental.

O relato orçamental pode também proporcionar aos utilizadores informação que indique: (a) Se os recursos foram obtidos e usados de acordo com o orçamento legalmente aprovado; e

(b) Se os recursos foram obtidos e usados de acordo com requisitos legais e contratuais, incluindo limites financeiros estabelecidos pelas autoridades legislativas competentes.

O conjunto completo de demonstrações de relato orçamental para as entidades obrigadas a apresentar demonstrações orçamentais consiste nos documentos seguidamente identificados e, apresentados em anexo ao presente relatório, aos quais se acrescem as declarações previstas na Lei dos Compromisso e Pagamentos em Atraso.

- DEMONSTRAÇÕES DE RELATO ORÇAMENTAL:

A.1 - Demonstração de desempenho orçamental;

A.2 - Demonstração de execução orçamental da receita;

A.3 - Demonstração de execução orçamental da despesa;

A.4 - Demonstração de execução do plano plurianual de investimentos;

A.5 - Anexo às demonstrações orçamentais;

A.5.1 - Alterações orçamentais da receita;

A.5.2 - Alterações orçamentais da despesa;

A.5.3 - Alterações ao plano plurianual de investimentos;

A.5.4 - Operações de tesouraria;

A.5.5 - Contratação administrativa – Situação dos contratos;

A.5.6 - Contratação administrativa – Adjudicações por tipo de procedimento;

A.5.7 - Transferências e subsídios - despesa;

A.5.8 - Transferências e subsídios - receita.

- DECLARAÇÕES PREVISTAS NO ARTIGO 15.º DA LEI N.º 8/2012, DE 21/02 (LCPA):

A.6 - Declaração de compromissos plurianuais;

A.7 - Declaração de pagamentos em atraso.



ermesinde

junta de
freguesia



V
mpa
Helena
RG

A.1

**Demonstração
de desempenho
orçamental
(DDORC)**

CONTA DE GERÊNCIA
RELATÓRIO DE GESTÃO E CONTAS

Luiza
[Handwritten signature]

Período/cidade : Mensal Após Apuramento dos Resultados		DDORC - DEMONSTRAÇÃO DO DESEMPENHO ORÇAMENTAL Freguesia de Ermesinde		Acumulados : S		Período : 1 Ano : 2022	
RUBRICA	RECEBIMENTOS / PAGAMENTOS	FONTES DE FINANCIAMENTO (R)				TOTAL	2021
		R P	R C	U E	EMPR		
RA01	Saldo de abertura anterior	137.360,64		12.668,00		150.028,64	117.189,24
R01	Operações orçamentais (1)	137.360,64		12.668,00		150.028,64	105.876,62
R02	Revolução do saldo oper. orçamentais						
R04	Recebimento do saldo devolvido por terceiros entidades						
R03	Operações de tesouraria (A)						
RA02	Perceita coletiva	1.520.617,01		19.444,45		1.540.061,46	1.213.972,11
R05	Receita fiscal	44.370,39				44.370,39	45.116,13
R07	Impostos diretos	44.370,39				44.370,39	45.116,13
R08	Impostos indiretos						
R2	Contribuições para sistemas de proteção social e subsistemas de saúde						
R4	Taxas, multas e outras penalidades	11.558,07				11.558,07	140.676,17
R5	Recuperações de propriedade	31.206,17				31.206,17	31.206,12
R5.1	Transferências e subsídios correntes	1.181.590,12		19.444,45		1.201.034,57	928.866,70
R5.1.1	Administrações P.B.L.icas	1.181.590,12		19.444,45		1.201.034,57	928.866,70
R5.1.1.1	Administração Central	1.165.776,01		19.444,45		1.185.220,46	928.866,70
R5.1.1.2	Português	809.778,99		19.444,45		829.223,44	580.529,77
R5.1.1.2	Administração Central - Outras entidades	87.971,70				87.971,70	59.932,40
R5.1.1.3	Segurança Social						
R5.1.1.4	Administração Regional						
R5.1.1.5	Administração Local	268.125,32				268.125,32	488.404,53
R5.1.2	Exterior - U E	16.114,11				16.114,11	
R5.2	Subsídios correntes						
R6	Venda de bens e serviços	88.683,83				88.683,83	67.209,63
R7	Outras receitas correntes	2.908,48				2.908,48	897,35
RA03	Receita de capital						
R8	Venda de bens de investimento						
R9	Transferências e subsídios de capital						
R9.1	Transferências de capital						
R9.1.1	Administrações P.B.L.icas						
R9.1.1.1	Administração Central - Estado						
R9.1.1.2	Português						
R9.1.1.2	Administração Central - Outras entidades						
R9.1.1.3	Segurança Social						
R9.1.1.4	Administração Regional						
R9.1.1.5	Administração Local						
R9.1.2	Exterior - U E						
R9.1.3	Outras						
R9.2	Subsídios de capital						
R00	Outras receitas de capital						
RA04	Receita efetiva (2)	1.520.617,01		19.444,45		1.540.061,46	1.213.972,11
R11	Reposições não abatidas aos pagamentos						
RA05	Receita não efetiva (3)						
R12	Receita com ativos financeiros						
R13	Receita com passivos financeiros						
RA06	Soma [(1)+(2)+(3)]	1.657.977,65		32.112,45		1.690.090,10	1.319.842,73
RA07	Operações de tesouraria (B)					8.919,00	260,00
DA01	Despesa corrente	1.369.311,42				1.369.311,42	1.126.547,33
D1	Despesas com o Pessoal	578.960,35				578.960,35	547.541,29

* Os pagamentos, recebimentos, assim como os saldos deverão estar discriminados de acordo com os grupos de fontes de financiamento.

CONTA DE GERÊNCIA
RELATÓRIO DE GESTÃO E CONTAS

Periodicidade : Mensal Após Apuramento dos Resultados
 Período : 2022/01/01 a 2022/12/31 C
 DDORC - DEMONSTRAÇÃO DO DESEMPENHO ORÇAMENTAL
 Freguesia de Ermesinde
 Acumulados : S
 Pac : 2
 Ano : 2022

RUBRICA	RECEBIMENTOS / PAGAMENTOS	FONTES DE FINANCIAMENTO (n)					TOTAL	2021
		R P	R C	U E	EMPR	F. ALHEIOS		
D-1	Remunerações Certas e Permanentes	431.107,72					431.107,72	394.816,09
D-2	Alunos Variáveis ou Eventuais	24.582,63					24.582,63	17.641,50
D-3	Segurança social	122.976,00					122.976,00	135.083,01
D2	Aquisição de bens e serviços	572.913,94					572.913,94	362.156,13
D3	Juros e outros encargos							
D4	Transferências e subsídios correntes	187.050,98					187.050,98	202.716,10
D4.1	Transferências correntes	187.050,98					187.050,98	202.716,10
D4.1.1	Administrações Públicas							
D4.1.1.1	Administração Central - Estado							
D4.1.1.2	Português							
D4.1.1.2	Administração Central - Outras entidades							
D4.1.1.3	Segurança Social							
D4.1.1.4	Administração Regional							
D4.1.1.5	Administração Local							
D4.1.2	Entidades do Setor Não Lucrativo	20.600,00					20.600,00	29.301,95
D4.1.3	Famílias	166.450,98					166.450,98	173.416,15
D4.1.4	Outras							
D4.2	Subsídios Correntes							
D4.2	Outras despesas correntes	30.386,15					30.386,15	14.131,75
DA02	Despesa de capital							
D6	Aquisição de bens de capital	7.641,71					7.641,71	43.266,76
D7	Transferências e subsídios de capital	7.641,71					7.641,71	43.266,76
D7.1	Transferências de capital							
D7.1.1	Administrações Públicas							
D7.1.1.1	Administração Central - Estado							
D7.1.1.2	Português							
D7.1.1.2	Administração Central - Outras entidades							
D7.1.1.3	Segurança Social							
D7.1.1.4	Administração Regional							
D7.1.1.5	Administração Local							
D7.1.2	Entidades do Setor Não Lucrativo							
D7.1.3	Famílias							
D7.1.4	Outras							
D7.2	Subsídios de capital							
UB	Outras despesas de capital							
DA03	Despesa efetiva [5]	1.376.953,13					1.376.953,13	1.169.814,09
DA04	Despesa não efetiva [6]							
D9	Despesa com ativos financeiros							
D9	Despesa com passivos financeiros							
DA05	Soma [7]=[5]+[6]	1.376.953,13					1.376.953,13	1.169.814,09
DA06	Operações de tesouraria [C]							
DA07	Operações de tesouraria seguinte	281.024,52					281.024,52	260,00
DA08	Operações de tesouraria [8] = [4] - [7]	281.024,52					281.024,52	101.342,20
DA09	Saldo global [2] - [5]	143.663,88					143.663,88	150.028,64
DA10	Despesa primária	1.376.953,13					1.376.953,13	1.169.814,09
DA11	Saldo corrente	151.305,59					151.305,59	44.156,02
DA12	Saldo de capital	-7.641,71					-7.641,71	-43.266,76
DA13	Saldo primário	143.663,88					143.663,88	44.156,02
DA14	Recalculação total [1] + [2] - [3]	1.657.977,65					1.657.977,65	1.318.843,73
DA15	Despesa total [5] + [6]	1.376.953,13					1.376.953,13	1.169.814,09

* Os pagamentos, recebimentos, assim como os saldos deverão estar discriminados de acordo com os grupos de fontes de financiamento.



ermesinde

junta de
freguesia



Dr. P.
Heitor
R.
S.

A.2

Demonstração de execução orçamental da receita (DOREC)

CONTA DE GERÊNCIA
RELATÓRIO DE GESTÃO E CONTAS

Análise	Descrição	Previsões contratuais	Reservas por liquidez	Reservas por cobrir perdas autorizadas	Receitas Líquidas	Liquidações anuais	Fazendas cobradas brutas	Reservas e Restituições		Reservas Urbanas Líquidas		Recebimentos diferidos	Reserva por cobrar no final do período	Apurados de períodos anteriores			
								Empenhos	Fogos	Reservas artísticas	Parcels corrente			Total	(114)	(115)	(116)
000001	Serviços e fundos autorizados	95.657,45	7.185,95		87.871,70		87.871,70										
000019	Serviços e fundos autorizados - Subsistema de proteção à família e políticas sociais de caráter e tomadas profiss social	365.532,20	316.416,46		445.024,12	177.298,80	445.024,12	177.298,80	4.044,25	4.044,25	6.443,00	168,75					
000041	Administração regional	365.532,20	316.416,46		445.024,12	177.298,80	445.024,12	177.298,80	4.044,25	4.044,25	6.443,00	168,75					
000042	Reserva autonomia dos Atores																
000043	Sociedade social																
000044	Famílias	11.000,00	3.188,25		11.261,30	4.044,25	10.897,25	4.044,25	4.044,25	4.044,25	6.443,00	168,75					
000045	Resto do mundo	71.780,00	18.181,62	1.474,47	92.317,15	3.870,43	89.454,03	770,20	770,20	66,84	88.759,67	1.237,80					
000046	Verba de bens	3.754,00	232,50		3.986,50		3.927,50				3.927,50	39,00					
000047	Bibliotecas e Imprensa	787,00	167,00		88,00		88,00				83,00	39,00					
000048	Mercadorias	2.627,00	-1.256,50		3.883,50		3.844,50				3.844,50	39,00					
000049	Outras	2.627,00	-1.256,50		3.883,50		3.844,50				3.844,50	39,00					
000050	Desperdiços, resíduos e tetogos																
000051	Produtos acabados e intermediários	67.936,00	-17.949,13	1.474,47	88.356,35	3.870,43	85.526,53	770,20	770,20	-46,84	84.823,17	1.237,80					
000052	Serviços	4.977,00	-16.354,90	574,19	5.101,29	5.101,29	75.511,84	340,00	340,00		75.511,84	404,08					
000053	Aluguer de espaços e equipamentos	15.823,00	-1.344,89		18.751,39	340,00	18.751,39	340,00	340,00		18.417,89	339,00					
000054	Serviços sociais, recreativos, culturais e de desporto	15.823,00	-1.344,89		18.751,39	340,00	18.751,39	340,00	340,00		18.417,89	339,00					
000055	Serviços recreativos																
000056	Serviços culturais																
000057	Serviços esportivos des. autárquicos	16.106,00	-1.311,71	471,13	44.586,76	430,20	44.889,67	430,20	430,20	-65,84	44.756,47	664,74					
000058	Transportes coletivos de pessoas e indivíduos	29.417,00	-1.358,30		31.115,36	430,20	31.115,36	430,20	430,20	-266,80	30.715,36	564,24					
000059	Cardeiros	3.639,00	-219,41	471,13	3.451,73		3.344,17				3.344,17						
000060	Mercados e feiras	3.754,00	1.177,97	430,20	6.362,17		6.362,17				6.362,17						
000061	Outras																
000062	Outras receitas correntes	21,00	-2.387,46		3.197,38	289,10	3.197,38	290,00	290,00	-258,30	3.165,78	2.087,48					
000063	Outras	21,00	-2.387,46		3.197,38	289,10	3.197,38	290,00	290,00	-258,30	3.165,78	2.087,48					
000064	Diversas	21,00	-2.387,46		3.197,38	289,10	3.197,38	290,00	290,00	-258,30	3.165,78	2.087,48					
000065	Subsídios																
000066	RECEITA CAPITAL																
000067	Verba de bens de investimento																
000068	Terracos																
000069	Edifícios																
000070	Edifícios																
000071	Outros bens de investimento																
000072	Sociedades e quase-sociedades não filiais																
000073	Sociedades Financeiras																
000074	Administração Pública - Autárq																
000075	Administração Pública - Autárq																
000076	Administração central - Serviços e fundos autónomos																
	Total	1.251.259,45	116.814,25	6.160,29	1.574.045,16	403.633,23	1.566.970,87	403.633,23	440.539,97	294,62	1.261.036,23	10.783,30					



ermesinde

junta de
freguesia



Handwritten signatures and initials in the top right corner.

A.3

Demonstração de execução orçamental da despesa (DODES)



ermesinde

junta de
freguesia



NOTA
12/12/2012
[Signature]

A.4

Demonstração de execução do plano plurianual de investimentos (DPPI)

DEMONSTRAÇÃO DE EXECUÇÃO DO PLANO																		
Fórmula de Execução																		
Período : 2022/01/01 C 2022/12/31 C																		
Identificação do Objetivo : CLASSIFICAÇÃO FUNCIONAL																		
Tipo de Dotação : GRANDES OBRAS DO PLANO																		
Tipo de Rubrica : RUBRICA ORÇAMENTAL																		
Orç. An.	Objeto	Código	Ano	Projeto	Rubrica	Forma de Realização	Grupo de Fontes de Financiamento				Montante Executado			Montante Especificado	Prest. de execução financeira	Prest. de execução financeira		
							R.G.	3.P.	U.E.	EMER.	Tratado	Fin. C.	Fin. C.				Fin. C.	Fin. C.
[1]	[2]	[3]	[4]	[5]	[6]	[7]	[8]	[9]	[10]	[11]	[12]	[13]	[14]	[15]	[16]	[17]	[18]	[19]
2.4.6.01.001	Funções gerais	01	2022	01	01	01	13.446,00				13.446,00	44.202,76	44.202,76	3.529,28	21,46	3.529,28	5,82	
2.4.6.01.002	Serviços gerais de administração pública	02	2022	02	02	02	13.446,00				13.446,00	44.202,76	44.202,76	3.529,28	21,46	3.529,28	5,82	
2.4.6.01.003	Funções gerais	03	2022	03	03	03	600,00				600,00	4.756,06	4.756,06	5.350,00	21,46	5.350,00	5,82	
2.4.6.01.004	Manutenção de veículos	04	2022	04	04	04	500,00				500,00	2.000,00	2.000,00	2.500,00	21,46	2.500,00	5,82	
2.4.6.01.005	Equipamento informático	05	2022	05	05	05	50,00				50,00	50,00	50,00	50,00	21,46	50,00	5,82	
2.4.6.01.006	Equipamento administrativo	06	2022	06	06	06	12.000,00				12.000,00	15.000,00	15.000,00	18.000,00	14,15	141,52	0,88	
2.4.6.01.007	Outros investimentos	07	2022	07	07	07	3.196,00				3.196,00	8.970,56	8.970,56	18.000,00	15,77	1.577,33	8,76	
2.4.6.01.008	Funções gerais	08	2022	08	08	08	600,00				600,00	3.500,00	3.500,00	179,00	35,40	196,00	7,25	
2.4.6.01.009	Adquirição de material	09	2022	09	09	09	93.582,32				93.582,32	41.191,68	41.191,68	1.085,41	51,96	1.085,41	8,91	
2.4.6.02	Projeção do novo sistema e construção da infraestrutura	02	2022	02	02	02	500,00				500,00	4.112,43	4.112,43	546,02	91,00	546,02	10,32	
2.4.6.03	Funções gerais	03	2022	03	03	03	93.582,32				93.582,32	41.191,68	41.191,68	4.112,43	4,39	4.112,43	3,05	
2.4.6.04	Projeção do novo sistema e construção da infraestrutura	04	2022	04	04	04	93.582,32				93.582,32	41.191,68	41.191,68	4.112,43	4,39	4.112,43	3,05	
2.4.6.05	Funções gerais	05	2022	05	05	05	93.582,32				93.582,32	41.191,68	41.191,68	4.112,43	4,39	4.112,43	3,05	
2.4.6.06	Funções gerais	06	2022	06	06	06	93.582,32				93.582,32	41.191,68	41.191,68	4.112,43	4,39	4.112,43	3,05	
2.4.6.07	Funções gerais	07	2022	07	07	07	93.582,32				93.582,32	41.191,68	41.191,68	4.112,43	4,39	4.112,43	3,05	
2.4.6.08	Funções gerais	08	2022	08	08	08	93.582,32				93.582,32	41.191,68	41.191,68	4.112,43	4,39	4.112,43	3,05	
2.4.6.09	Funções gerais	09	2022	09	09	09	93.582,32				93.582,32	41.191,68	41.191,68	4.112,43	4,39	4.112,43	3,05	
2.4.6.10	Funções gerais	10	2022	10	10	10	93.582,32				93.582,32	41.191,68	41.191,68	4.112,43	4,39	4.112,43	3,05	
2.4.6.11	Funções gerais	11	2022	11	11	11	93.582,32				93.582,32	41.191,68	41.191,68	4.112,43	4,39	4.112,43	3,05	
2.4.6.12	Funções gerais	12	2022	12	12	12	93.582,32				93.582,32	41.191,68	41.191,68	4.112,43	4,39	4.112,43	3,05	
2.4.6.13	Funções gerais	13	2022	13	13	13	93.582,32				93.582,32	41.191,68	41.191,68	4.112,43	4,39	4.112,43	3,05	
2.4.6.14	Funções gerais	14	2022	14	14	14	93.582,32				93.582,32	41.191,68	41.191,68	4.112,43	4,39	4.112,43	3,05	
2.4.6.15	Funções gerais	15	2022	15	15	15	93.582,32				93.582,32	41.191,68	41.191,68	4.112,43	4,39	4.112,43	3,05	
2.4.6.16	Funções gerais	16	2022	16	16	16	93.582,32				93.582,32	41.191,68	41.191,68	4.112,43	4,39	4.112,43	3,05	
2.4.6.17	Funções gerais	17	2022	17	17	17	93.582,32				93.582,32	41.191,68	41.191,68	4.112,43	4,39	4.112,43	3,05	
2.4.6.18	Funções gerais	18	2022	18	18	18	93.582,32				93.582,32	41.191,68	41.191,68	4.112,43	4,39	4.112,43	3,05	
2.4.6.19	Funções gerais	19	2022	19	19	19	93.582,32				93.582,32	41.191,68	41.191,68	4.112,43	4,39	4.112,43	3,05	
2.4.6.20	Funções gerais	20	2022	20	20	20	93.582,32				93.582,32	41.191,68	41.191,68	4.112,43	4,39	4.112,43	3,05	
2.4.6.21	Funções gerais	21	2022	21	21	21	93.582,32				93.582,32	41.191,68	41.191,68	4.112,43	4,39	4.112,43	3,05	
2.4.6.22	Funções gerais	22	2022	22	22	22	93.582,32				93.582,32	41.191,68	41.191,68	4.112,43	4,39	4.112,43	3,05	
2.4.6.23	Funções gerais	23	2022	23	23	23	93.582,32				93.582,32	41.191,68	41.191,68	4.112,43	4,39	4.112,43	3,05	
2.4.6.24	Funções gerais	24	2022	24	24	24	93.582,32				93.582,32	41.191,68	41.191,68	4.112,43	4,39	4.112,43	3,05	
2.4.6.25	Funções gerais	25	2022	25	25	25	93.582,32				93.582,32	41.191,68	41.191,68	4.112,43	4,39	4.112,43	3,05	
2.4.6.26	Funções gerais	26	2022	26	26	26	93.582,32				93.582,32	41.191,68	41.191,68	4.112,43	4,39	4.112,43	3,05	
2.4.6.27	Funções gerais	27	2022	27	27	27	93.582,32				93.582,32	41.191,68	41.191,68	4.112,43	4,39	4.112,43	3,05	
2.4.6.28	Funções gerais	28	2022	28	28	28	93.582,32				93.582,32	41.191,68	41.191,68	4.112,43	4,39	4.112,43	3,05	
2.4.6.29	Funções gerais	29	2022	29	29	29	93.582,32				93.582,32	41.191,68	41.191,68	4.112,43	4,39	4.112,43	3,05	
2.4.6.30	Funções gerais	30	2022	30	30	30	93.582,32				93.582,32	41.191,68	41.191,68	4.112,43	4,39	4.112,43	3,05	
2.4.6.31	Funções gerais	31	2022	31	31	31	93.582,32				93.582,32	41.191,68	41.191,68	4.112,43	4,39	4.112,43	3,05	
2.4.6.32	Funções gerais	32	2022	32	32	32	93.582,32				93.582,32	41.191,68	41.191,68	4.112,43	4,39	4.112,43	3,05	
2.4.6.33	Funções gerais	33	2022	33	33	33	93.582,32				93.582,32	41.191,68	41.191,68	4.112,43	4,39	4.112,43	3,05	
2.4.6.34	Funções gerais	34	2022	34	34	34	93.582,32				93.582,32	41.191,68	41.191,68	4.112,43	4,39	4.112,43	3,05	
2.4.6.35	Funções gerais	35	2022	35	35	35	93.582,32				93.582,32	41.191,68	41.191,68	4.112,43	4,39	4.112,43	3,05	
2.4.6.36	Funções gerais	36	2022	36	36	36	93.582,32				93.582,32	41.191,68	41.191,68	4.112,43	4,39	4.112,43	3,05	
2.4.6.37	Funções gerais	37	2022	37	37	37	93.582,32				93.582,32	41.191,68	41.191,68	4.112,43	4,39	4.112,43	3,05	
2.4.6.38	Funções gerais	38	2022	38	38	38	93.582,32				93.582,32	41.191,68	41.191,68	4.112,43	4,39	4.112,43	3,05	
2.4.6.39	Funções gerais	39	2022	39	39	39	93.582,32				93.582,32	41.191,68	41.191,68	4.112,43	4,39	4.112,43	3,05	
2.4.6.40	Funções gerais	40	2022	40	40	40	93.582,32				93.582,32	41.191,68	41.191,68	4.112,43	4,39	4.112,43	3,05	
2.4.6.41	Funções gerais	41	2022	41	41	41	93.582,32				93.582,32	41.191,68	41.191,68	4.112,43	4,39	4.112,43	3,05	
2.4.6.42	Funções gerais	42	2022	42	42	42	93.582,32				93.582,32	41.191,68	41.191,68	4.112,43	4,39	4.112,43	3,05	
2.4.6.43	Funções gerais	43	2022	43	43	43	93.582,32				93.582,32	41.191,68	41.191,68	4.112,43	4,39	4.112,43	3,05	
2.4.6.44	Funções gerais	44	2022	44	44	44	93.582,32				93.582,32	41.191,68	41.191,68	4.112,43	4,39	4.112,43	3,05	
2.4.6.45	Funções gerais	45	2022	45	45	45	93.582,32				93.582,32	41.191,68	41.191,68	4.112,43	4,39	4.112,43	3,05	
2.4.6.46	Funções gerais	46	2022	46	46	46	93.582,32				93.582,32	41.191,68	41.191,68	4.112,43	4,39	4.112,43	3,05	
2.4.6.47	Funções gerais	47	2022	47	47	47	93.582,32				93.582,32	41.191,68	41.191,68	4.112,43	4,39	4.112,43	3,05	
2.4.6.48	Funções gerais	48	2022	48	48	48	93.582,32				93.582,32	41.191,68	41.191,68	4.112,43	4,39	4.112,43	3,05	
2.4.6.49	Funções gerais	49	2022	49	49	49	93.582,32				93.582,32	41.191,68	41.191,68	4.112,43	4,39	4.112,43	3,05	
2.4.6.50	Funções gerais	50	2022	50	50	50	93.582,32				93.582,32	41.191,68	41.191,68	4.112,43	4,39	4.112,43	3,05	
2.4.6.51	Funções gerais	51	2022	51	51	51	93.582,32				93.582,32	41.191,68	41.191,68	4.112,43	4,39	4.112,43	3,05	
2.4.6.52	Funções gerais	52	2022	52	52	52	93.582,32				93.							



ermesinde

junta de
freguesia



Handwritten notes in blue ink, including the word "Reel" and other illegible scribbles.

A.5

**Anexo às
demonstrações
orçamentais**



ermesinde

junta de
freguesia



Handwritten signatures and initials in blue ink, including the name 'Inês'.

A.5.1

Alterações orçamentais da receita

CONTA DE GERÊNCIA
RELATÓRIO DE GESTÃO E CONTAS

ALTERAÇÕES ORÇAMENTAIS DA RECEITA Freguesia de Emeleide									
PERÍODO : 2022/01/31 C 2022/12/31 C TOTAL DE ALTERAÇÕES PERMUTATIVAS 7 DE ANO CONTABILÍSTICO DE 2022									
T.P. de Visualização : TODAS AS RUBRICAS ORÇAMENTAIS									
Rubricas [1]	Designação	Tipo [2]	Previsões Iniciais [3]	Alterações Orçamentais			Previsões corrigidas [7]=[3]+[4]+ [5]-[6]	Observações [8]	Euros
				Insc./inscrçãõ. [4]	Dimin./anul. [5]	Creditos espec. [6]			
Desagregar : 5									
Consolidar os anos seguintes :									
060306	ESTRUC. PARTICIPAÇÃO COMUNITARIA EM	M	5,00	19.439,20			-9.444,20		
060306C1	PROJETOS CO-	M	5,00	19.439,20			-9.444,20		
F5112	ESAMUE Administração Central - Outras atividades	M	51.057,00	44.600,65			95.557,65		
06	TRANSFERÊNCIAS CORRENTES	M	51.057,00	44.600,65			95.557,65		
0603	ADMINISTRAÇÃO CENTRAL	M	51.057,00	44.600,65			95.557,65		
060309	SERVIÇOS E FUNDOS AUTONOMOS-	M	51.057,00	44.600,65			95.557,65		
060309C1	SISTEMA DE PROTEC	M	40.441,00	40.818,00			81.259,00		
060309C2	EMPREGO APOIADO MERCADO ABERTO	M	-0.516,00	3.782,65			24.338,65		
F5115	ADMINISTRAÇÃO LOCAL	M	467.594,00	173.355,17	254.406,97		386.542,20		
06	TRANSFERÊNCIAS CORRENTES	M	467.594,00	173.355,17	254.406,97		386.542,20		
0605	ADMINISTRAÇÃO LOCAL	M	467.594,00	173.355,17	254.406,97		386.542,20		
060501	CONTINENTE	M	467.594,00	173.355,17	254.406,97		386.542,20		
060501C1	ACORDO DE EXECUÇÃO	M	467.594,00	173.355,17	254.406,97		386.542,20		
060501C101	MUNICIPIOS - ACORDO EXECUÇÃO	M	467.594,00	173.355,17	254.406,97		386.542,20		
060501C102	RECENSEAMENTO / ACTOS ELEITORAIS	M	201,00	24.355,17			24.556,17		
F513	Outras	M	10,00	15.000,00			-5.010,00		
06	TRANSFERÊNCIAS CORRENTES	M	10,00	15.000,00			-5.010,00		
0601	SOCIEDADES E QUASE-SOCIEDADES NÃO	M	5,00	4.000,00			4.005,00		
060102	FINANCEIRAS	M	5,00	4.000,00			4.005,00		
0608	PRIVACAS	M	5,00	11.000,00			-1.005,00		
060801	FAMILIAS	M	5,00	11.000,00			-1.005,00		
F6	Venda de bens e serviços	M	71.740,00				71.740,00		
07	VENDA DE BENS E SERVIÇOS CORRENTES	M	71.740,00				71.740,00		
0701	VENDA DE BENS	M	3.754,00				3.754,00		
070103	PUBLICAÇÕES E IMPRESSOS	M	785,00				785,00		
070105	BENS UTILIZADOS	M	2.969,00				2.969,00		
070108	MERCADORIAS	M	2.527,00				2.527,00		
070108C	VENDA DE MERCADORIAS - OUTROS	M	67.986,00				67.986,00		
0702	SERVIÇOS	M	4.322,00				4.322,00		
070201	SERVIÇOS SOCIAIS, RECREATIVOS,	M	-6.823,00				-6.823,00		
070208	CULTURAIS E DEPORT	M	-6.823,00				-6.823,00		
070208C	SERVIÇOS RECREATIVOS	M	-6.823,00				-6.823,00		
070208C99	OUTRAS	M	-6.823,00				-6.823,00		
070209	SERVIÇOS ESPECIFICOS DAS AUTARQUIAS	M	33.106,00				33.106,00		
070209C5	COMIÉTIOS	M	29.417,00				29.417,00		
070209C501	INUNTAÇÕES	M	23.067,00				23.067,00		
070209C502	EXUNTAÇÕES / TRASLATAÇÕES	M	6.345,00				6.345,00		
070209C503	OUTRAS	M	5,00				5,00		
070209C6	MERCADOS E FEIRAS	M	3.589,00				3.589,00		
070209C601	ÁREA/ILH.	M	3.101,00				3.101,00		
070209C602	ARMAZEM	M	588,00				588,00		
070299	OUTROS	M	8.735,00				8.735,00		
070299C1	POSTO DOS CORREIOS	M	8.730,00				8.730,00		
070299C2	Outras receitas correntes	M	5,00				5,00		
F7	OUTRAS RECEITAS CORRENTES	M	21,00				21,00		
0801	OUTRAS	M	21,00				21,00		
Total			1.247.527,00	557.552,62	254.406,97		1.550.772,45		

(*) NOTAS:
(1) Tipo - campo de identifi-
do Tipo de alteração:
F as alterações permutativas
M as alterações modificativas

Handwritten signatures and initials:
 [Signature]
 [Signature]
 [Signature]
 [Signature]

ALTERAÇÕES ORÇAMENTAIS DA RECEITA Freguesia de Esmesande									
PERÍODO : 2022/01/02 C 2022/12/31 C TOTAL DE ALTERAÇÕES PERMUTATIVAS 7 DO ANO CONTABILÍSTICO DE 2022 (ORÇAMENTO DO ANO : 2022)									
Tipo de Visualização : TODAS AS RUBRICAS ORÇAMENTAIS Desagregar : S Considerar os anos seguintes : Euros									
Rubricas [1]	Designação	Tipo [2]	Previsões Iniciais [3]	Alterações Orçamentais			Previsões corrigidas [7]=[3]+[4]+ [5]-[6]	Observações [8]	
				Inscri./reficrç. [4]	Dimin./anul. [5]	Creditos espec. [6]			
F.14 090199 09019999	OUTRAS DIVERSAS Saldo da Gerência Anterior - Operações Orçamentais	M	21,00 21,00	99.965,75			21,00 21,00 99.965,75		
16 1601 160101 160103	SALDO DA GERÊNCIA ANTERIOR SALDO ORÇAMENTAL NA POSSE DO SERVIÇO NA POSSE DO SERVIÇO- CONSIGNADO	M M M M		99.965,75 99.965,75 70.000,00 29.965,75			99.965,75 99.965,75 70.000,00 29.965,75		
Total			1.247.548,00	957.518,17	254.406,97		1.650.759,20		

(*) NOTAS:
 (2) Tipo - campo de alteração:
 P se alteração permutativa
 M se alteração modificativa



ermesinde

junta de
freguesia



Handwritten signature and date: 2011.10.10

A.5.2

Alterações orçamentais da despesa

[Handwritten signatures and initials]

ALTERAÇÕES ORÇAMENTAIS DA DESEESA
Fiquelândia de Emasinde

PERÍODO : 2022/01/01 A 2022/12/31 - C TOTAL DE ALTERAÇÕES PERMUTATIVAS 14 - TOTAL DE ALTERAÇÕES MODIFICATIVAS 7 DO ANO CONTABILÍSTICO DE 2022 (ORÇAMENTAL DO ANO : 2022)

Fóy. : 1

Desagregar : S Considerar os anos seguintes : Euros

Rubricas [1]	Designação	Tipo [2]	Dotações iniciais [3]	Alterações Orçamentais			Dotações corrigidas [7] - [3] - [4] + [5] + [6]	observações [8]
				Inscr./resforços [4]	Dim./anulações [5]	Creditos espec. [6]		
D.1								
00	Despesas com o pessoal Remunerações Certas e Permanentes	F/M	572.069,00	94.476,80	54.000,00	513.545,20		
	ERESINDE	F/M	424.513,00	57.639,01	38.500,00	443.852,01		
01	DESPESAS COM O PESSOAL	F/M	424.513,00	57.639,01	38.500,00	443.852,01		
0101	REMUNERAÇÕES CERTAS E PERMANENTES	F/M	424.513,00	57.639,01	38.500,00	443.852,01		
010101	TITULARES DE ÓRGÃOS DE SEGURANÇA E MEMBROS C.R.C. AUT.	F/M	44.589,00	558,70	38.500,00	45.547,70		
010104	PESSOAL DOS QUADROS - REGIME DO CONTRATO INDIVIDUAL	F/M	279.133,00	42.025,45	38.500,00	282.455,45		
01010401	MUFP - PESSOAL EM FUNÇÃO	F/M	278.216,00	42.025,45	38.500,00	282.455,45		
010107	PESSOAL EM REGIME DE TAREFA OU AVENÇA	F	10.200,00	1.000,00		11.200,00		
010108	PESSOAL AGUARDANDO APOSENTAÇÃO	M	5,00			5,00		
010111	PRESENTAÇÃO	F/M	4.592,00	133,09		4.725,09		
010113	SUBSIDIO DE REFECÇÃO	F/M	34.509,00	6.750,00		41.259,00		
01011301	SUB. REFECÇÃO - PESSOAL DOS QUADROS	F/M	32.407,00	6.450,00		39.857,00		
01011304	SUB. REFECÇÃO - MEMBROS DOS ÓRGÃOS AUTÁRQUICOS	F	1.102,00	300,00		1.402,00		
010114	SUBSIDIOS DE FERIAS E DE NATAL	F/M	47.231,00	5.155,28		52.386,28		
010115	REMUNERAÇÕES POR DOENÇA E MATERNIDADE / PATERNIDADE	F/M	4.257,00	1.616,49		6.073,49		
	Abonos Variáveis ou Eventuais	F/M	25.952,00	6.432,46		32.384,46		
01	ERESINDE	F/M	25.952,00	6.432,46		32.384,46		
0102	DESPESAS COM O PESSOAL	F/M	25.952,00	6.432,46		32.384,46		
010202	ABONOS VARIÁVEIS OU EVENTUAIS	F/M	25.952,00	6.432,46		32.384,46		
010204	HORAS EXTRAORDINARIAS	F/M	7.199,00	8.435,46		11.991,17		
010205	AJUDAS DE CUSTO	F	3,00	1.100,00		1.103,00		
010206	ABONO PARA FILHAS	F/M	6.743,00	521,29		7.264,29		
010213	OUTROS SUPLEMENTOS E PREMIOS	F/M	12.025,00			12.025,00		
01021301	PREMIOS DE DESEMPENHO	F	1.425,00			1.425,00		
01021302	OUTROS	F	7.002,00			7.002,00		
0102130203	SUPLEMENTO DE PENOSIDADE E INSALUBRIDADE	F	7.002,00			7.002,00		
01021304	SENHAS DE PARTICIPAÇÃO	F	599,00			599,00		
0102130301	SENHAS ELEMENTOS DA JUNTA	F	1.852,00			1.852,00		
0102130302	SENHAS ELEMENTOS DA ASSEMBLEIA	F	1.746,00			1.746,00		
	Segurancas social	F/M	122.604,00	30.204,33	5.500,00	137.308,33		
01	ERESINDE	F/M	122.604,00	30.204,33	5.500,00	137.308,33		
0102	SEGURANÇA SOCIAL	F/M	122.604,00	30.204,33	5.500,00	137.308,33		
010201	ENCARGOS COM A SAÚDE	F/M	122.604,00	30.204,33	5.500,00	137.308,33		
01020101	ENCARGOS COM A SAÚDE - SNS	F/M	122.604,00	30.204,33	5.500,00	137.308,33		
01020102	ENCARGOS COM SAÚDE - ADSE	F	14.763,00			14.763,00		
010202	OUTROS ENCARGOS COM A SAÚDE	F	5.777,00			5.777,00		
010203	SUBSIDIO FAMILIAR A CRIANÇAS E JUVENS	F	3.417,00			3.417,00		
010205	CONTRIBUIÇÕES PARA A SEGURANÇA SOCIAL	F/M	459,00	200,00		659,00		
01020501	CONTRIBUIÇÕES PARA A SEGURANÇA SOCIAL	F/M	96.771,00	27.684,33	5.500,00	109.955,33		
01020501	ASSISTENCIA NA DOENÇA DOS FUNCIONÁRIOS PÚBLICOS (ANSP)	F	60,00			60,00		
	Total		469.163,00	64.472,47	38.500,00	495.135,47		

(1) MOTAS : campo de identif.
(2) Tipo - campo de alteração:
P se alteração permutativa
N se alteração modificativa

CONTA DE GERÊNCIA
RELATÓRIO DE GESTÃO E CONTAS

Esg. 1

ALTERAÇÕES ORÇAMENTAIS DA DESPESA
Freguesia de Ermesinde

PERÍODO : 2022/01/01 C 2022/12/31 C TOTAL DE ALTERAÇÕES PERMUTATIVAS 14 TOTAL DE ALTERAÇÕES MODIFICATIVAS 7 DO ANO CONTABILÍSTICO DE 2022 ORÇAMENTO DO ANO : 2022)

Tipos de Visualização : TODAS AS RUBRICAS ORÇAMENTAIS Desagregar : S Considerar os anos seguintes : Bases

Rubricas [1]	Descrição	Tipo [2]	Dotações iniciais [3]	Alterações Orçamentais		Dotações corrigidas (7)=[3]-[4] +[5]+[6] [8]	Observações [9]
				Inscr./refoços [4]	Dim./anulações [5]		
01020502	SEGURANÇA SOCIAL PESSOAL REGIME	F/M	95.671,00	27.684,33	-5.500,00	108.055,33	
0103050201	CONTRATO TRAB. EM FUNÇ. PÚBLICAS	F/M	16.74,00	13.567,20	5.000,00	27.686,90	
0103050202	ALUG. PARA BENS ARRENDADOS	F/M	71.547,00	14.522,13	-0.500,00	80.369,13	
01030503	SEGURANÇA SOCIAL - REGIME GERAL	F/M	1.040,00			1.040,00	
010309	SEGUROS DE ACIDENTES DE TRABALHO E	F	7.199,00	2.120,00		9.319,00	
01030901	DESVEN. PROFISSIONAIS	F	7.199,00	2.120,00		9.319,00	
D2							
02	Aquisição de bens e serviços	F/M	488.698,00	262.564,37	80.320,00	670.742,37	
0201	ERMESINDE	F/M	488.698,00	262.564,37	80.320,00	670.742,37	
020102	AGUIÇÃO DE BENS E SERVIÇOS	F/M	488.698,00	262.564,37	80.320,00	670.742,37	
02010201	AGUIÇÃO DE BENS	F/M	77.234,00	24.074,94	-3.570,00	87.738,94	
02010202	GASOLINA	F	17.577,00	3.400,00		20.977,00	
02010203	GASOLEO	F	7.460,00	500,00		7.960,00	
02010299	OUTROS	F	5.697,00	2.500,00		11.197,00	
020104	LIMPEZA E HIGIENE	M	11.420,00	3.000,00		14.420,00	
02010401	LIMPEZA E HIGIENE - JPE	M	3.987,00			3.987,00	
02010402	LIMPEZA E HIGIENE - FREGUESIAS	M	7.500,00	3.000,00		10.500,00	
020107	VESTUÁRIO E ARTIGOS PESSOAIS	F/M	7.169,00	1.901,36	1.000,00	8.070,36	
020108	MATERIAL DE ESCRITÓRIO	F/M	1.835,00	82,66	1.200,00	717,66	
020112	MATERIAL DE TRANSPORTE - PEÇAS	F/M	2.037,00	500,00		1.537,00	
020114	OUTRO MATERIAL	F/M	2.251,00	2.000,00	2.000,00	2.251,00	
020115	PREMIOS, CONDECORAÇÕES E OBRITAS	F/M	2.590,00	2.000,00	2.000,00	2.590,00	
020116	MERCADORIAS PARA VENDA	F/M	3.590,00	2.000,00	2.000,00	3.590,00	
02011603	MERCADORIAS PARA VENDA - OUTROS	F/M	3.590,00	2.000,00	2.000,00	3.590,00	
020117	FERRAMENTAS E UTENSÍLIOS	F/M	1.119,00			1.119,00	
020118	LIVROS E DOCUMENTAÇÃO TÉCNICA	F/M	1.000,00			1.000,00	
020119	ARTIFÍCIOS FOMORFICOS E DE DECORAÇÃO	F/M	1.000,00			1.000,00	
020120	MATERIAL DE EDUCAÇÃO, CULTURA E	F/M	1.000,00			1.000,00	
020121	RECREIO	F/M	24.159,00	11.190,92	7.370,00	27.979,92	
02012101	OUTROS BENS - MATERIAS PARA	F/M	10.831,00	3.967,06	3.100,00	11.698,06	
02012102	CONSTRUÇÃO, REPARAÇÃO E CONSERVAÇÃO	F/M	2.851,00	5.953,86		8.804,86	
02012103	OUTROS BENS - MATERIAS PARA	F/M	8.377,00		4.270,00	12.647,00	
02012104	REPARAÇÃO EM ESCOLAS	F					
02012105	OUTROS BENS - ATIVIDADES SOCIAIS,	F					
02012106	CULTURAIS, RECREATIVAS E	F					
02012107	DESPORTIVAS	F					
0202	OUTROS BENS - DEVERES	M	2.107,00	1.270,00		3.377,00	
020201	ACUIÇÃO DE SERVIÇOS	F/M	411.464,00	238.289,43	66.750,00	583.003,43	
02020101	FOMENTO DE INSTALAÇÕES	F/M	37.209,00	15.139,45		52.348,45	
02020102	CONSUMO DE ENERGIA ELÉCTRICA	M	21.376,00	217,94		21.593,94	
02020103	CONSUMO DE AGUA	F/M	15.083,00	15.121,51		30.204,51	
020202	CONSUMO DE GAS	F/M	150,00			150,00	
020203	LIMPEZA E HIGIENE	F/M	152.705,00	93.633,00		234.538,00	
02020301	CONSERVAÇÃO DE BENS	F/M	11.317,00	24.000,00		35.317,00	
02020302	CONSERVAÇÃO DE BENS - VEICULOS	F/M	7.500,00	7.500,00		15.000,00	
02020303	CONSERVAÇÃO DE BENS INFRAESTRUTURAS	F/M	4.815,00	16.500,00		21.315,00	
020204	EQUIPAMENTOS	F/M	14.530,00			14.530,00	
02020401	LOCAÇÃO DE EDIFÍCIO	F/M	14.530,00			14.530,00	
	Total		960.065,00	251.724,19	95.120,00	1.222.609,19	

(*) NUNCA: campo de identif.
(1) Tipo de alteração:
P - alteração permutativa
M - alteração modificativa

CONTA DE GERÊNCIA
RELATÓRIO DE GESTÃO E CONTAS

ALTEAÇÕES ORÇAMENTAIS DA DESPESA
Freguesia de Eimelinde

PERÍODO : 2022/01/01 C 2022/12/31 C TOTAL DE ALTERAÇÕES PERMUTATIVAS 14 TOTAL DE ALTERAÇÕES MODIFICATIVAS 7 DO ANO CONTABILÍSTICO DE 2022 ORÇAMENTAL DO ANO : 2022)

Fôl. : 3

Rubricas [1]	Designação	Tipo [2]	Dotações iniciais [3]	Alterações Orçamentais		Dotações corrigidas [7]-[3]-[9] +[5]+[6]	Observações [8]
				Inscr./reservas [4]	Dm./anulações [5]		
020208	LOCAÇÃO DE OUTROS BENS	F	7.886,00	1.600,00		8.686,00	
020209	COMUNICAÇÕES	F/M	15.981,00	1.850,00		17.831,00	
02020901	COMUNICAÇÕES TELEFÔNICAS E INTERNET	F	14.893,00	1.250,00		16.443,00	
02020902	COMUNICAÇÕES CTT	F	1.088,00	900,00		1.688,00	
020210	TRANSPORTES	F/M	16.372,00	7.750,00	3.500,00	22.622,00	
02021001	TRANSPORTES - CONTRATOS EMPREGO	F	6.752,00	250,00		7.002,00	
02021002	TRANSPORTES - ATIVIDADES SOCIAIS, CULTURAIS, RECREATIVAS E DESPORTIVAS	F/M	11.522,00	7.400,00	3.500,00	15.422,00	
02021003	TRANSPORTES - OUTROS	F	100,00			100,00	
020212	SEGUROS	F/M	8.072,00	3.941,63		12.013,63	
02021201	SEGUROS - ACIDENTES PESSOAIS E RESPONSABILIDADE CIVIL	F	1.252,00	1.600,00		2.852,00	
02021202	SEGUROS - VEICULOS	F	2.749,00	1.800,43		3.749,43	
02021203	SEGUROS - CEI / MA	F/M	3.223,00			3.223,00	
02021204	SEGUROS - OUTROS	F/M	849,00	1.941,20		2.790,20	
020213	DESLOCAÇÕES E ESTADAS	F	102,00			102,00	
020214	ESTUDOS, PROJETOS, PROJETOS E CONSULTADORIA	F	15.241,00			15.241,00	
020215	FORMAÇÃO	F	250,00			250,00	
020217	PUBLICIDADE	F	7.215,00		4.950,00	12.165,00	
020218	VIGILANCIA E SEGURANCA	F	25.939,00		0.060,00	26.000,00	
02021801	POLICIA DE SEGURANCA PUBLICA	F	24.239,00		0.060,00	24.300,00	
02021802	EMPRESAS DE SEGURANCA	F	1.810,00			1.810,00	
020219	ASSISTENCIA TECNICA	F/M	12.485,00			12.485,00	
02021901	CONTRATO DE MANUTENÇÃO AR CONDICIONADO	F/M	759,00	2.000,00		2.759,00	
02021902	CONTRATO DE MANUTENÇÃO ELEVAADORES	F/M	1.569,00			1.569,00	
02021903	CONTRATO DE ASSISTENCIA SOFTWARE/HARDWARE	F/M	11.000,00	2.000,00		13.000,00	
02021904	OUTROS	F/M	50,00			50,00	
020220	OUTROS TRABALHOS ESPECIALIZADOS	F/M	1.579,00	5.076,35		6.655,35	
02022001	MANUTENÇÃO NECESSÁRIA	F/M	50,00			50,00	
02022002	OUTROS TRABALHOS ESPECIALIZADOS - OUTROS	F/M	1.479,00	5.076,35		6.555,35	
02022003	OUTROS TRABALHOS ESPECIALIZADOS - REAÇÃO EMERGENCIA	F	50,00			50,00	
020222	SERVIÇOS DE SAÚDE	F	1.244,00	600,00	500,00	1.344,00	
020225	OUTROS SERVIÇOS	F/M	80.639,00	80.699,00	20.250,00	143.288,00	
02022501	RECREATIVAS DESPORTIVAS CULTURAIS	F/M	78.808,00	80.699,00	20.250,00	139.457,00	
02022502	OUTROS SERVIÇOS DIVERSOS	F	1.833,00	2.000,00		3.833,00	
D4	Transferências e subsídios clientes	F/M	165.972,00	61.602,54	3.000,00	224.574,54	
D41	Transferências correntes	F/M	165.972,00	61.602,54	3.000,00	224.574,54	
D412	Entidades do Setor Não Lucrativo	F/M	30.000,00			30.000,00	
04	TRANSFERÊNCIAS CORRENTES	F/M	30.000,00			30.000,00	
0407	INSTITUIÇÕES SEM FINS LUCRATIVOS	F/M	30.000,00			30.000,00	
040701	INSTITUIÇÕES SEM FINS LUCRATIVOS - Famílias	F/M	30.000,00			30.000,00	
D413	Famílias	F/M	135.972,00	61.602,54	3.000,00	194.574,54	
	Total		1.091.767,00	356.841,17	134.350,00	1.314.288,17	

(*) NETAS: campo de identif. de tipo de alteração:
P se alteração permutativa
M se alteração modificativa

CONTA DE GERÊNCIA
RELATÓRIO DE GESTÃO E CONTAS

ALTERAÇÕES ORÇAMENTAIS DA DESPESA Freguesia de Ermesinde										Euros		
PERÍODO : 2022/01/01 C 2022/12/31 - C TOTAL DE ALTERAÇÕES PERMUTATIVAS 14 TOTAL DE ALTERAÇÕES MODIFICATIVAS 7 - C ANO CONTABILÍSTICO DE 2022										CONGREGADO DO ANO : 2022		
Tipo de Visualização : TODAS AS RUBRICAS ORÇAMENTAIS										Desagregar : S	Considerar os anos seguintes :	Euros
Rubricas [-]	Designação	Tipo [C]	Iniciadas [2]	ALTERAÇÕES ORÇAMENTAIS			Dotações corrigidas [7]-[3]-[4] +[5]+[6]	Observações [8]				
				Inscr./Reforços [4]	Dim./anulações [5]	Creditos espec. [6]						
00	ERMESINDE	E/M	135.972,00	61.602,54	3.000,00	194.574,54						
04	TRANSFERÊNCIAS CORRENTES	E/M	135.972,00	61.602,54	3.000,00	194.574,54						
040P	FAMILIAR	E/M	135.972,00	61.602,54	3.000,00	194.574,54						
040802	OUTRAS	E/M	135.972,00	61.602,54	3.000,00	194.574,54						
04080201	PROGRAMAS OCUPACIONAIS	E/M	98.857,00	30.000,00		128.857,00						
04080202	OUTRAS	E/M	37.115,00	3.000,00		40.115,00						
0408020201	FUNDO EMERGENCIA SOCIAL	E/M	20.000,00			20.000,00						
0408020202	EPRECO APOIO MERCADO ABERTO	E/M	7.115,00	2.000,00		9.115,00						
0408020203	ERASMUS / OUTRAS	E/M	5,00	1.000,00		995,00						
0408020204	AÇÃO SOCIAL	E/M	10.000,00	1.000,00		11.000,00						
	OUTRAS despesas correntes	E/M	4.463,00	27.505,17		31.868,17						
06	ERMESINDE	E/M	4.363,00	27.505,17		31.868,17						
0602	OUTRAS DESPESAS CORRENTES	E/M	4.363,00	27.505,17		31.868,17						
060203	DIVERSAS	E/M	4.363,00	27.505,17		31.868,17						
06020301	OUTRAS DESPESAS CORRENTES	E/M	4.363,00	27.505,17		31.868,17						
06020302	OUTRAS RESTITUIÇÕES	E	0,00	500,00		500,00						
06020304	IVA PAÇO	E	303,00	1.800,00		2.103,00						
06020304	SERVIÇOS BANCÁRIOS	M	1.324,00	500,00		1.824,00						
06020305	OUTRAS	M	2.369,00	24.705,17		27.074,17						
0602030501	ASSOCIAÇÃO DE FREGUESIAS	F	250,00	350,00		600,00						
0602030502	OUTRAS DESPESAS CORRENTES - OUTRAS	F	15.546,00	94.482,32		110.028,32						
0602030503	OUTRAS - AUTOS ELEITORAIS	M	12.546,00	94.482,32		107.028,32						
0602030506	Outras - Autos Eleitorais	M	1.946,00	94.482,32		96.428,32						
07	ERMESINDE	E/M	500,00			500,00						
0701	Acquisição de bens de capital	E	500,00			500,00						
070103	INVESTIMENTOS	M	500,00			500,00						
07010301	INSTALAÇÕES DE SERVIÇOS	M	500,00			500,00						
070104	CONSTRUÇÕES DIVERSAS	M	1.000,00	92.482,32		93.482,32						
07010412	TENÍPLOS	M	500,00	92.482,32		92.982,32						
07010413	CONSTRUÇÕES DIVERSAS	M	500,00			500,00						
070106	MATERIAL DE TRANSPORTE	E/M	500,00			500,00						
07010601	ACQUISICÃO DE VEÍCULOS	E/M	500,00			500,00						
070107	EQUIPAMENTO DE INFORMÁTICA	E/M	1.000,00			1.000,00						
070108	EQUIPAMENTO DE LABORATÓRIO	E/M	10.000,00			10.000,00						
070109	EQUIPAMENTO ADMINISTRATIVO	E/M	500,00			500,00						
070110	EQUIPAMENTO BÁSICO	E/M	600,00			600,00						
07011002	EQUIPAMENTO BÁSICO - OUTRO	E/M	600,00			600,00						
070111	FERRAMENTAS E UTENSÍLIOS	E/M	600,00			600,00						
070115	OUTROS INVESTIMENTOS	M	1.986,00	2.000,00		3.986,00						
Total			1.247.643,00	540.431,20	177.320,00	1.650.753,20						

(*) NCPAS: - campo de identificação do tipo de alteração:
P se alteração permutativa
N se alteração modificativa



ermesinde

junta de
freguesia



Handwritten signatures and initials in the top right corner.

A.5.3

Alterações ao plano plurianual de investimentos



ermesinde

junta de
freguesia



Handwritten signatures and initials in the top right corner.

A.5.4

Operações de tesouraria

PERÍODO 2022/01/02 C. 2022/12/31 C DO ANO CONTABILÍSTICO DE 2022		OPERÇÕES DE TESOURARIA Freguesia de Ermesinde		PÁG. 1	
TIPO DE CONTAS : AMBAS		VISUALIZAR CONTAS S/ MOVIMENTO :			
Código das Contas	Designação	Saldo inicial	Recebimentos	Pagamentos	Saldo Final
07	Operações de tesouraria	11.313,62	6.914,00	5.849,00	14.378,62
07.1	Recebimentos por operações de tesouraria / Pagamentos por operações de tesouraria	11.313,62	8.914,00	5.849,00	14.378,62
07.1.3	Constituição e reforço de cauções e garantias / Devolução de cauções e garantias	11.313,62	8.914,00	5.849,00	14.378,62
TOTAL		11.313,62	8.914,00	5.849,00	14.378,62



ermesinde

junta de
freguesia



Handwritten signatures and initials in the top right corner.

A.5.5

Contratação administrativa - Situação dos contratos

Handwritten signatures and initials in blue ink.

Período: 01/01/2021 a 31/12/2021		Tudo, com exceção dos anulados e expirados		R\$		Ano 2021				
EMPILHA		CONTRATO		VENCIMENTO		PAGAMENTOS ALIADOS				
Nº	Denominação	Objeto	Data	Valor do Contrato	Preço Contratual	PAGAMENTOS DA GERÊNCIA		PAGAMENTOS ALIADOS		Observações
						Trabalhos Normais	Trabalhos a mais	Trabalhos Normais	Trabalhos a mais	
				Nº	Data	Trabalhos Normais	Trabalhos a mais	Trabalhos Normais	Trabalhos a mais	Total
510618401	RELI - SERVIÇOS DE LIMPEZA E SERVIÇOS S.A.	Limpeza urbana nos arredores, e infraestrutura da Freguesia	05/08/2022	75.500,00	75.500,00	75.500,00	-	75.500,00	-	75.500,00
507088042	REDE AMBIENTE ENGENHARIA E SERVIÇOS S.A.	Limpeza urbana nos arredores e infraestrutura da Freguesia	31/10/2022	75.000,00	75.000,00	53.000,00	-	53.000,00	-	53.000,00
50307483	REMIOVAL SERVIÇOS S.A.	Atividade de limpeza urbana nos arredores e infraestrutura da Freguesia	01/06/2018	569.000,00	569.000,00	74.526,78	-	605.113,45	-	605.113,45
TOTAL						131.500,00	-	131.500,00	-	131.500,00



ermesinde

junta de
freguesia



Handwritten notes and signatures in the top right corner, including the name 'Helder' and other illegible scribbles.

A.5.6

**Contratação
administrativa –
Adjudicações
por tipo de
procedimento**

Handwritten signatures and initials:
 [Signature]
 [Signature]
 [Signature]

ANEXO VI - ADJUDICAÇÕES POR TIPO DE PROCEDIMENTO

(Preferência de Empresa)

Tipo de contrato	Concurso público		Concurso limitado por prévia qualificação		Procedimento de negociação		Diálogo concorrencial		Ajuste direto		Concurso de concepção		Pareceria para inovação		TOTAL	
	Número dos contratos	Preço contratual	Número dos contratos	Preço contratual	Número dos contratos	Preço contratual	Número dos contratos	Preço contratual	Número dos contratos	Preço contratual	Número dos contratos	Preço contratual	Número dos contratos	Preço contratual	Número dos contratos	Preço contratual
Empreitada de obras públicas																
Aquisição de serviços	1	556.800,00							2	1.50.000,00					8	705.800,00
Locação ou aquisição de bens móveis																
Concessão de obras públicas																
Concessão de serviços públicos																
Outros																
TOTAL	1	556.800,00	0	0,00 €	0	0,00 €	0	0,00 €	2	150.000,00	0	0,00 €	0	0,00 €	8	705.800,00



ermesinde

Junta de
Freguesia



Handwritten signatures and initials in the top right corner.

A.5.7

**Transferências
e subsídios -
despesa**

CONTA DE GERÊNCIA
RELATÓRIO DE GESTÃO E CONTAS

Tipo de despesa	Disposições legais	Finalidade	Entidade beneficiária		Despesas autorizadas	Despesas pagas	Despesas autorizadas e não pagas	Devolução de transferências / subsídios ocorrida no exercício	Observações
			NIF	Nome / designação					
0408020203 - EMPREGO APOIADO MERCADO ABERTO	LEI N.º 75/2013, DE 12 DE SETEMBRO	Emprego Apoiado em Mercado Aberto	999999999	FREGUESIA DE ERVESINDE	28 012,24 €	26 507,88 €	1 504,36 €		
0408020203 - ERASMUS / OUTRAS	LEI N.º 75/2013, DE 12 DE SETEMBRO	ERASMUS	999999999	Pessoa singular	900,00 €	900,00 €			
0408020203 - ERASMUS / OUTRAS	LEI N.º 75/2013, DE 12 DE SETEMBRO	ERASMUS	999999999	Pessoa singular	900,00 €	900,00 €			
0408020203 - ERASMUS / OUTRAS	LEI N.º 75/2013, DE 12 DE SETEMBRO	ERASMUS	300	ASSOCIACION BUILDING BRIDGES	200,00 €	200,00 €			
0408020203 - ERASMUS / OUTRAS	LEI N.º 75/2013, DE 12 DE SETEMBRO	ERASMUS	301	YOUNET AP'S	155,40 €	155,40 €			
0408020203 - ERASMUS / OUTRAS	LEI N.º 75/2013, DE 12 DE SETEMBRO	ERASMUS	999999999	Pessoa singular	104,25 €	104,25 €			
0408020203 - ERASMUS / OUTRAS	LEI N.º 75/2013, DE 12 DE SETEMBRO	ERASMUS	999999999	Pessoa singular	2 074,78 €	2 074,78 €			
0408020203 - ERASMUS / OUTRAS	LEI N.º 75/2013, DE 12 DE SETEMBRO	ERASMUS	999999999	Pessoa singular	490,00 €	490,00 €			
0408020203 - ERASMUS / OUTRAS	LEI N.º 75/2013, DE 12 DE SETEMBRO	ERASMUS	506240266	IRAN SPORTS INTERNATIONAL DO BOBICO, S.A.E.	40,00 €	40,00 €			
0408020204 - AÇÃO SOCIAL	LEI N.º 75/2013, DE 12 DE SETEMBRO	Apoio para a aquisição de medicamentos	513831298	SKIN, LDA	327,74 €	327,74 €			
0408020204 - AÇÃO SOCIAL	LEI N.º 75/2013, DE 12 DE SETEMBRO	apoio para produtos farmacêuticos	513831298	SKIN, LDA	1,17 €	1,17 €			
0408020204 - AÇÃO SOCIAL	LEI N.º 75/2013, DE 12 DE SETEMBRO	COMPRA DE BACALHAU PARA OPERECER AS ENTIDADES ADRA, CSVP E BEECDDO	514100346	SODIERMESINDE - SUPERMERCADOS, LDA	2 027,50 €	2 027,50 €			
0408020204 - AÇÃO SOCIAL	LEI N.º 75/2013, DE 12 DE SETEMBRO	IMPRESSÃO DE 138 CARTÕES POSTAIS PARA COLECCIONÁRIOS SACOS DO BACALHAU	514167092	TABELAS E AGUARELAS UNIPessoAL LDA - DG.PUBLICIDADE	24,60 €	24,60 €			
Total transferências correntes					191 585,80 €	187 050,98 €	4 534,82 €	0,00 €	
Transferências de capital									
Total transferências de capital									
Subsídios									
Total subsídios									



ermesinde

junta de
freguesia



Handwritten notes and signatures in blue ink, including the name 'Nuno'.

Handwritten signature in black ink.

A.5.8

**Transferências
e subsídios -
receita**

Handwritten signatures and initials:
Rafael
M.P.
[Signature]

ANEXO VIII - TRANSFERÊNCIAS E SUBSÍDIOS RECEBIDOS

(Freguesia de Ermesinde)

Período	Visualização de registos sem execução		Não	Ano				
	02/01/2022 31/12/2022							
Tipo de receita	Disposições legais	Finalidade	Entidade financiadora	Receita prevista	Receita recebida	Receita prevista e não recebida	Devolução de transferências e subsídios ocorrida no exercício	Observações
Transferências correntes	[1]	[2]	NIF	[3]	[4]	[5]	[6]=[4]-[5]	[8]
060102 - PRIVADAS	LEI N.º 975/2013, DE 12 DE SETEMBRO	Apoio a atividades culturais e/ou desportivas	502171570	MAQUINOS, COMERCIO DE MAQUINAS E PRODUTOS TEXTIS, BOMFISO - COMERCIO DL PAULÓ, LDA	1.205.295,05 €	75,00 €	1.205.220,05 €	
060102 - PRIVADAS	LEI N.º 975/2013, DE 12 DE SETEMBRO	Apoio a atividades culturais e/ou desportivas	503270520	GRILLOS CONTIA LDP	1.205.295,05 €	1.680,50 €	1.204.864,55 €	
060102 - PRIVADAS	LEI N.º 975/2013, DE 12 DE SETEMBRO	Apoio a atividades culturais e/ou desportivas	503307718	CHAVES SERVI ERMESINDE, LDP	1.205.295,05 €	500,00 €	1.205.245,05 €	
060102 - PRIVADAS	LEI N.º 975/2013, DE 12 DE SETEMBRO	Apoio a atividades culturais e/ou desportivas	503704998	PC CLINIC, CLINICA DOS PUS UNIVERSOAL LDA	1.205.295,05 €	92,25 €	1.205.202,80 €	
060102 - PRIVADAS	LEI N.º 975/2013, DE 12 DE SETEMBRO	Apoio a atividades culturais e/ou desportivas	504756710	CARLOS TORGE OLIVEIRA CONTABILIDADE E GESTÃO	1.205.295,05 €	650,00 €	1.205.045,05 €	
060102 - PRIVADAS	LEI N.º 975/2013, DE 12 DE SETEMBRO	Apoio a atividades culturais e/ou desportivas	505379830	DISTORE RETAIL SA	1.205.295,05 €	1.121,86 €	1.204.650,61 €	
060102 - PRIVADAS	LEI N.º 975/2013, DE 12 DE SETEMBRO	Apoio a atividades culturais e/ou desportivas	506452581	MAFESINDE-MAQUINAS E FERRAGENS, UNIPessoal LDP	1.205.295,05 €	430,30 €	1.204.864,55 €	
060102 - PRIVADAS	LEI N.º 975/2013, DE 12 DE SETEMBRO	Apoio a atividades culturais e/ou desportivas	508244522	CARLOS TORGE OLIVEIRA - MEDIACAO DE SEGUROS LDA	1.205.295,05 €	605,00 €	1.205.045,05 €	
060102 - PRIVADAS	LEI N.º 975/2013, DE 12 DE SETEMBRO	Apoio a atividades culturais e/ou desportivas	508268915	ANA FERRAZ - SERVIÇOS DE SAUDE UNIPessoal LDP	1.205.295,05 €	200,00 €	1.205.095,05 €	
060102 - PRIVADAS	LEI N.º 975/2013, DE 12 DE SETEMBRO	Apoio a atividades culturais e/ou desportivas	508252020	INDICADOR CIRTO, LD,ª	1.205.295,05 €	250,00 €	1.205.045,05 €	
060102 - PRIVADAS	LEI N.º 975/2013, DE 12 DE SETEMBRO	Apoio a atividades culturais e/ou desportivas	510894810	RENOVATO SERVIÇOS IMOBILIARIOS UNIPessoal LDP	1.205.295,05 €	2.500,00 €	1.202.795,05 €	
060102 - PRIVADAS	LEI N.º 975/2013, DE 12 DE SETEMBRO	Apoio a atividades culturais e/ou desportivas	513160868	ABPG ATIVIDADE DE MEDICINA DENTÁRIA, LDA	1.205.295,05 €	184,50 €	1.205.110,55 €	
060102 - PRIVADAS	LEI N.º 975/2013, DE 12 DE SETEMBRO	Apoio a atividades culturais e/ou desportivas	513233015	MARIA CLIBAUDT MAIA BARROSA	1.205.295,05 €	100,00 €	1.205.195,05 €	
060102 - PRIVADAS	LEI N.º 975/2013, DE 12 DE SETEMBRO	Apoio a atividades culturais e/ou desportivas	513524223	SAUDÁVEL REPEITIÇÃO SERVIÇOS PARTILHADOS	1.205.295,05 €	676,50 €	1.204.618,55 €	
060102 - PRIVADAS	LEI N.º 975/2013, DE 12 DE SETEMBRO	Apoio a atividades culturais e/ou desportivas	515226939	BOJHAS ATREVIDAS, LDP	1.205.295,05 €	250,00 €	1.205.045,05 €	
060102 - PRIVADAS	LEI N.º 975/2013, DE 12 DE SETEMBRO	Apoio a atividades culturais e/ou desportivas	515552585	DIGAL - DHECCAO GERAL DAS AUTARQUIAS LOCAIS	1.205.295,05 €	300,00 €	1.204.995,05 €	
060102 - PRIVADAS	LEI N.º 975/2013, DE 12 DE SETEMBRO	Fundo Financiamento Freguesias	516943812	DIGAL - DHECCAO GERAL DAS AUTARQUIAS LOCAIS	1.205.295,05 €	343.598,68 €	861.716,27 €	
06030204 - FUNDOS DE FINANCIAMENTO DE FREGUESIAS	LEI N.º 975/2013, DE 12 DE SETEMBRO	Fundo Financiamento Freguesias (adicional)	600035972	DIGAL - DHECCAO GERAL DAS AUTARQUIAS LOCAIS	1.205.295,05 €	15.669,00 €	1.190.714,05 €	
06030105 - ARTIGO 28º, Nº 8 DA LEI 73/2013	LEI N.º 975/2013, DE 12 DE SETEMBRO	Transferência de Competências	600035972	DIGAL - DHECCAO GERAL DAS AUTARQUIAS LOCAIS	1.205.295,05 €	413.630,56 €	791.664,49 €	
06030106 - TRANSFERENCIA DE COMPLETANCIAS	LEI N.º 50/2018	Comparticipação efeitos locais	600035972	DIGAL - DHECCAO GERAL DAS AUTARQUIAS LOCAIS	1.205.295,05 €	36.880,75 €	1.143.536,86 €	
06030199 - OUTRAS	LEI DO ORÇAMENTO DE ESTADO	ERASMUS	600086321	AGENCIA NACIONAL ERASMUS - JA	1.205.295,05 €	19.444,45 €	1.205.012,80 €	
06030204 - FUNDOS DE FINANCIAMENTO DE FREGUESIAS	PORTARIA N.º 128/2009	Contrato Emprego e Inscção	501442600	IEP - INSTITUTO DO EMPREGO E FORMAÇÃO PROFISSIONAL, IP	1.205.295,05 €	83.072,15 €	1.200.189,39 €	
06030205 - EMPREGO APOIADO	DL N.º 290/2007, DE 12 DE OUTUBRO	Emprego Apoiado em Mercado Aberto	501442600	IEP - INSTITUTO DO EMPREGO E FORMAÇÃO PROFISSIONAL, IP	1.205.295,05 €	4.799,55 €	1.202.058,18 €	
06050101 - MUNICIPIOS - ACORDO DE COLUCCAO	LEI N.º 975/2013, DE 12 DE SETEMBRO	Acordo de execução	501138960	CAMARA MUNICIPAL DE VALONGO	1.205.295,05 €	243.770,15 €	1.164.416,95 €	
06050102 - RECENSAMENTO / ACTOS ELEITORAIS	LEI N.º 975/2013, DE 12 DE SETEMBRO	Atos eleitorais	501138960	CAMARA MUNICIPAL DE VALONGO	1.205.295,05 €	24.355,17 €	1.193.143,43 €	
060801 - FAMILIAS	LEI N.º 975/2013, DE 12 DE SETEMBRO	Apoio social	143678655	LUISOM MATERIAL ELECTRICO	1.205.295,05 €	500,00 €	1.205.245,05 €	
060801 - FAMILIAS	LEI N.º 975/2013, DE 12 DE SETEMBRO	Apoio social	145568555	HENRIQUE RODRIGUES PEREIRA	1.205.295,05 €	100,00 €	1.205.195,05 €	

CONTA DE GERÊNCIA
RELATÓRIO DE GESTÃO E CONTAS

Tipo de receita	Disposições legais	Finalidade	Entidade financiadora [3]		Recetta prevista	Recetta recebida	Recetta prevista e não recebida	Devolução de transferências / subsídios ocorrida no exercício	Observações
			NIF	Nome / designação					
060801 - FAMÍLIAS	[1] LEI N.º 75/2013, DE 12 DE SETEMBRO	Apoio social	146455711	JOSÉ MOREIRA ROSA	1.205 295,05 €	100,00 €	1.205 195,05 €	[8]	
060801 - FAMÍLIAS	LEI N.º 75/2013, DE 12 DE SETEMBRO	Apoio social	161586708	ALZIRA MARIA GONÇALVES DA SILVA Média	1.205 295,05 €	133,00 €	1.205 162,05 €		
060801 - FAMÍLIAS	LEI N.º 75/2013, DE 12 DE SETEMBRO	Apoio social	176631959	MANUEL PINTO DOS SANTOS	1.205 295,05 €	40,00 €	1.205 255,05 €		
060801 - FAMÍLIAS	LEI N.º 75/2013, DE 12 DE SETEMBRO	Apoio social	183567315	ISABEL CRISTINA DA COSTA LOPEZ	1.205 295,05 €	200,00 €	1.205 095,05 €		
060801 - FAMÍLIAS	LEI N.º 75/2013, DE 12 DE SETEMBRO	Apoio social	188335684	MARIA EMILIA GUEDES CANDOSO	1.205 295,05 €	100,00 €	1.205 195,05 €		
060801 - FAMÍLIAS	LEI N.º 75/2013, DE 12 DE SETEMBRO	Apoio social	189870338	Oswaldo Jorge Pinto Dos Santos	1.205 295,05 €	40,00 €	1.205 255,05 €		
060801 - FAMÍLIAS	LEI N.º 75/2013, DE 12 DE SETEMBRO	Apoio social	191611514	MARIA DA CONCEIÇÃO ALVEIDO SOLSA	1.205 295,05 €	100,00 €	1.205 195,05 €		
060801 - FAMÍLIAS	LEI N.º 75/2013, DE 12 DE SETEMBRO	Apoio social	191870846	GLORIA SACRAMENTO ALMEIDA FRILITAS DE MACILHO	1.205 295,05 €	40,00 €	1.205 255,05 €		
060801 - FAMÍLIAS	LEI N.º 75/2013, DE 12 DE SETEMBRO	Apoio social	192608975	Rosa Maria Ramos de Sã Santos	1.205 295,05 €	100,00 €	1.205 195,05 €		
060801 - FAMÍLIAS	LEI N.º 75/2013, DE 12 DE SETEMBRO	Apoio social	192608975	Rosa Maria Ramos de Sã Santos	1.205 295,05 €	40,00 €	1.205 255,05 €		
060801 - FAMÍLIAS	LEI N.º 75/2013, DE 12 DE SETEMBRO	Apoio social	199680043	Jorge Manuel da Silva Ferreira	1.205 295,05 €	100,00 €	1.205 195,05 €		
060801 - FAMÍLIAS	LEI N.º 75/2013, DE 12 DE SETEMBRO	Apoio social	200557114	FÁTIMA DA CONCEIÇÃO RAMOS CAMOSO LOPEZ	1.205 295,05 €	200,00 €	1.205 095,05 €		
060801 - FAMÍLIAS	LEI N.º 75/2013, DE 12 DE SETEMBRO	Apoio social	200557114	FÁTIMA DA CONCEIÇÃO RAMOS CAMOSO LOPEZ	1.205 295,05 €	200,00 €	1.205 095,05 €		
060801 - FAMÍLIAS	LEI N.º 75/2013, DE 12 DE SETEMBRO	Apoio social	203108469	ANGELMO JOSÉ VALENTE LEIÃO	1.205 295,05 €	300,00 €	1.204 995,05 €		
060801 - FAMÍLIAS	LEI N.º 75/2013, DE 12 DE SETEMBRO	Apoio social	203949064	ALBERTINO SOUSA FERREIRA DA SILVA	1.205 295,05 €	40,00 €	1.205 255,05 €		
060801 - FAMÍLIAS	LEI N.º 75/2013, DE 12 DE SETEMBRO	Apoio social	209692294	ANTÓNIO MANUEL COSTA FERREIRA	1.205 295,05 €	600,00 €	1.204 695,05 €		
060801 - FAMÍLIAS	LEI N.º 75/2013, DE 12 DE SETEMBRO	Apoio social	210732067	SANDRA MARIA GONÇALVES FERREIROS	1.205 295,05 €	100,00 €	1.205 195,05 €		
060801 - FAMÍLIAS	LEI N.º 75/2013, DE 12 DE SETEMBRO	Apoio social	211156914	CARLA MARIA AZEVEDO TELES LAVARIS	1.205 295,05 €	100,00 €	1.205 195,05 €		
060801 - FAMÍLIAS	LEI N.º 75/2013, DE 12 DE SETEMBRO	Apoio social	214876683	Marco Alexandre Silva Borges Natividade	1.205 295,05 €	200,00 €	1.205 095,05 €		
060801 - FAMÍLIAS	LEI N.º 75/2013, DE 12 DE SETEMBRO	Apoio social	215617975	SANDRA SOFIA OLIVEIRA DE CASTRO QUEILHAS	1.205 295,05 €	700,00 €	1.204 595,05 €		
060801 - FAMÍLIAS	LEI N.º 75/2013, DE 12 DE SETEMBRO	Apoio social	215617975	SANDRA SOFIA OLIVEIRA DE CASTRO QUEILHAS	1.205 295,05 €	100,00 €	1.205 195,05 €		
060801 - FAMÍLIAS	LEI N.º 75/2013, DE 12 DE SETEMBRO	Apoio social	219300191	SANDRA MARISSA SANTOS TEIXEIRA	1.205 295,05 €	140,00 €	1.205 155,05 €		
060801 - FAMÍLIAS	LEI N.º 75/2013, DE 12 DE SETEMBRO	Apoio social	224617273	VITOR EMANUEL BARBOSA FERREIRA DE LEMOS	1.205 295,05 €	100,00 €	1.205 195,05 €		
060801 - FAMÍLIAS	LEI N.º 75/2013, DE 12 DE SETEMBRO	Apoio social	227086395	Nelson Manuel Ferreira Oliveira	1.205 295,05 €	100,00 €	1.205 195,05 €		
060801 - FAMÍLIAS	LEI N.º 75/2013, DE 12 DE SETEMBRO	Apoio social	229596331	SUSANA CRISTINA DA SILVA JESUS	1.205 295,05 €	200,00 €	1.205 095,05 €		
060801 - FAMÍLIAS	LEI N.º 75/2013, DE 12 DE SETEMBRO	Apoio social	240285514	AUTO BA - BRUNO ALVES	1.205 295,05 €	150,00 €	1.205 145,05 €		
060801 - FAMÍLIAS	LEI N.º 75/2013, DE 12 DE SETEMBRO	Apoio social	241524755	Alexandre Vrontzeov - Rikmet Sakhat, Orelan	1.205 295,05 €	100,00 €	1.205 195,05 €		
060801 - FAMÍLIAS	LEI N.º 75/2013, DE 12 DE SETEMBRO	Apoio social	249010844	OLAVO FILIPE PINTO BARRIOS	1.205 295,05 €	200,00 €	1.205 095,05 €		
060801 - FAMÍLIAS	LEI N.º 75/2013, DE 12 DE SETEMBRO	Apoio social	252083587	Luanide Micaela Mesquita Ribeiro	1.205 295,05 €	200,00 €	1.205 095,05 €		
060801 - FAMÍLIAS	LEI N.º 75/2013, DE 12 DE SETEMBRO	Apoio social	252083587	Luanide Micaela Mesquita Ribeiro	1.205 295,05 €	200,00 €	1.205 095,05 €		
060801 - FAMÍLIAS	LEI N.º 75/2013, DE 12 DE SETEMBRO	Apoio social	261631661	SOKARA RAQUEL MOUTINHO ANUNCIACAO	1.205 295,05 €	700,00 €	1.204 595,05 €		
060801 - FAMÍLIAS	LEI N.º 75/2013, DE 12 DE SETEMBRO	Apoio social	268953988	ARIANA PEREIRA	1.205 295,05 €	100,00 €	1.205 195,05 €		

Handwritten signatures and initials:
MTEP
Handwritten signature

Tipo de receita	Disposições legais	Finalidade	Entidade financiadora		Receita prevista	Receita recebida	Receita prevista e não recebida	Devolução de transferências / subsídios ocorrida no exercício	Observações
			NIF	Nome / designação					
	[1]	[2]			[4]	[5]	[6] = [4] - [5]	[7]	[8]
060801 - FAMÍLIAS	LEI N.º 75/2013, DE 12 DE SETEMBRO	Apoio social	297254286	GILBERTO BEZERRA LUCENA	1.205.295,05 €	100,00 €	1.205.195,05 €		
060801 - FAMÍLIAS	LEI N.º 75/2013, DE 12 DE SETEMBRO	Apoio social	501965750	CINDOR	1.205.295,05 €	100,00 €	1.205.195,05 €		
060801 - FAMÍLIAS	LEI N.º 75/2013, DE 12 DE SETEMBRO	Apoio social	502171570	MAQUINARIA, COMÉRCIO DE MÁQUINAS E FERRAMENTAS, TEXTILIS	1.205.295,05 €	75,00 €	1.205.220,05 €		
060801 - FAMÍLIAS	LEI N.º 75/2013, DE 12 DE SETEMBRO	Apoio social	502171570	MAQUINARIA, COMÉRCIO DE MÁQUINAS E FERRAMENTAS, TEXTILIS	1.205.295,05 €	75,00 €	1.205.220,05 €		
060801 - FAMÍLIAS	LEI N.º 75/2013, DE 12 DE SETEMBRO	Apoio social	515866547	ELECTRODOMÉSTICOS, MOBILIÁRIO	1.205.295,05 €	125,00 €	1.205.170,05 €		
060801 - FAMÍLIAS	LEI N.º 75/2013, DE 12 DE SETEMBRO	Apoio social	516461184	Paulo Amorim Fernandes, Unipessoal Lda	1.205.295,05 €	100,00 €	1.205.195,05 €		
Total transferências correntes					13.258.245,55 €	1.201.334,57 €	11.639.236,17 €	0,00 €	
Transferências de capital									
Total transferências de capital									
Subsídios						1.201.334,57 €			
Total subsídios									



ermesinde

junta de
freguesia



Handwritten signatures and initials in the top right corner.

A.6

Declaração de compromissos plurianuais

JUNTA DA FREGUESIA DE ERMESINDE


**Declaração de Compromissos Plurianuais existentes em
31-12-2022 (art. 15.º, n.º 1, a) - LCPA)**


Nos termos da alínea a) do n.º 1 do artigo 15.º da LCPA, declaro que todos os compromissos plurianuais existentes em 31 de dezembro último se encontram devidamente registados, pelos seguintes montantes globais:


Ano	Montante
2023	279214,60 €
2024 e seguintes	837.643,80 €


Ermesinde, abril de 2023


O Executivo



Helena Oliveira


Maria Helena Oliveira


Bruno José Sousa Assunção


João António Pereira da Silva




ermesinde

junta de
freguesia



glória
V. P.
S. P.
março

7

A.7

**Declaração de
pagamentos
em atraso**


JUNTA DA FREGUESIA DE ERMESINDE

Declaração de Pagamentos em atraso existentes em 31-12-2022 (art. 15.º, n.º 1, b) - LCPA)

Nos termos da alínea b) do n.º 1 do artigo 15.º da LCPA, declaro que a Junta da Freguesia de Ermesinde não tem à data de 31 de dezembro último quaisquer pagamentos em atraso a fornecedores e/ou Estado e outros entes públicos.

Ermesinde, abril de 2023

O Executivo



Helena Oliveira

