



ermesinde

junta de
freguesia



CONTA DE GERÊNCIA 2020

JUNTA DE FREGUESIA DE ERMESINDE

maio 2021

Handwritten signatures and notes in the top right corner.



ermesinde

junta de
freguesia



RELATÓRIO DE GESTÃO E CONTAS 2020

GESNORT

maio 2021

ÍNDICE

1. INTRODUÇÃO-----	7
2. ORGANIZAÇÃO CONTABILÍSTICA-----	8
3. IDENTIFICAÇÃO DOS RESPONSÁVEIS -----	9
4. ANÁLISE ORÇAMENTAL-----	10
4.1. Síntese da execução orçamental-----	10
4.2. Equilíbrio Orçamental-----	11
4.3. Receita -----	12
4.3.1. Execução anual-----	12
4.3.2. Comparação homologa-----	15
4.4. Análise da Despesa -----	19
4.4.1. Execução anual-----	19
4.4.2. Comparação homologa-----	25
4.5. Operações de tesouraria -----	28
4.6. Conta de gerência -----	28
5. DEMONSTRAÇÕES FINANCEIRAS (NCP-PE)-----	30
5.1. Balanço-----	31
5.2. Demonstração dos resultados por natureza -----	32
5.3. Demonstração de fluxos de caixa -----	33
5.4. Demonstração das alterações no património líquido-----	34
5.5. Anexo às demonstrações financeiras -----	35
6. CONTABILIDADE DE GESTÃO (NCP27) -----	53
7. DEMONSTRAÇÕES ORÇAMENTAIS (NCP26) E DECLARAÇÕES-----	62

ÍNDICE DE QUADROS

Q.1 - Composição do órgão executivo	9
Q.2 - Composição do órgão deliberativo	9
Q.3 - Orçamento corrigido	10
Q.4 - Síntese da execução orçamental	10
Q.5 - Indicadores orçamentais	11
Q.6 - Evolução do saldo corrente	12
Q.7 - Execução orçamental da receita por classificação económica	12
Q.8 - Estrutura e execução das transferências e subsídios correntes recebidas	13
Q.9 - Estrutura e execução das taxas, multas e outras penalidades	14
Q.10 - Estrutura e execução da venda de bens e serviços correntes	15
Q.11 - Evolução global da receita cobrada	16
Q.12 - Comparação homologa das transferências correntes recebidas	16
Q.13 - Comparação homologa das transferências correntes recebidas	17
Q.14 - Execução orçamental da despesa por classificação económica	20
Q.15 - Massa salarial (apenas consideradas remunerações certas e permanentes)	21
Q.16 - Composição do pessoal a 31.12.2020	22
Q.17 - Estrutura e execução das transferências correntes concedidas	23
Q.18 - Estrutura e execução das outras despesas correntes	24
Q.19 - Evolução global da despesa paga	25
Q.20 - Comparação homologa das despesas com pessoal	26
Q.21 - Comparação homologa das despesas com pessoal	26
Q.22 - Comparação homologa das transferências correntes concedidas	27
Q.23 - Mapa de operações de tesouraria	28
Q.24 - Resumo da conta de gerência	28

ÍNDICE DE FIGURAS

F.1 - Evolução da distribuição das fontes de receita	18
F.2 - Evolução da distribuição das transferências correntes recebidas	18
F.3 - Evolução da distribuição das receitas próprias	19
F.4 - Distribuição da despesa em correntes e de capital	21
F.5 - Distribuição da despesa com aquisição de bens e serviços por atividades	22
F.6 - Evolução dos recebimentos, pagamentos e saldo de gerência	29

1. INTRODUÇÃO

O presente relatório pretende dar a conhecer aos responsáveis e demais utentes da informação financeira da Junta da Freguesia de Ermesinde, a execução e evolução da política orçamental desenvolvida pela autarquia, do seu desempenho económico e da sua situação financeira a 31 de dezembro de 2020.

Pretende-se com este documento espelhar, de uma forma simples e transparente, a execução orçamental e financeira resultante das atividades desenvolvidas pela Junta de Freguesia em 2020. Para isso recorreu-se a quadros, gráficos e indicadores que permitem enriquecer a sua análise.

O documento encontra-se estruturado do seguinte modo:

No ponto 2 e 3 procede-se ao enquadramento contabilístico aplicável à entidade, bem como à identificação dos responsáveis pela elaboração, apresentação e aprovação das demonstrações de relato relativas à gerência de 2020.

No ponto 4 é efetuada uma análise ao desempenho orçamental da Junta de Freguesia no ano de 2020, onde são explicitados os graus de execução orçamental da receita e da despesa e destacados os aspetos de maior relevância material. Neste ponto é ainda evidenciada a execução orçamental verificada nos períodos homólogos, permitindo assim uma análise comparativa e evolutiva do desempenho da entidade.

No ponto 5, são apresentadas as primeiras demonstrações de relato financeiro da entidade, preparadas de acordo com as Normas de Contabilidade Pública aplicáveis.

No ponto 6, são apresentadas as primeiras demonstrações de contabilidade de gestão da entidade, preparadas de acordo com as Normas de Contabilidade Pública aplicáveis.

Por fim, no último ponto e em cumprimento das disposições legais, são divulgadas todas as demonstrações de relato orçamental exigidas pelo Sistema de Normalização Contabilística para as Administrações Públicas (SNC-AP), assim como as declarações previstas no artigo 15.º da Lei n.º 8/2020, de 21 de fevereiro.

2. ORGANIZAÇÃO CONTABILÍSTICA

A prestação de contas relativa ao ano de 2020 da Junta de Freguesia foi preparada com base nos registos contabilísticos mantidos em conformidade com o Sistema de Normalização Contabilística para as Administrações Públicas (SNC-AP), aprovado pelo Decreto-Lei n.º 192/2015, de 11 de setembro.

As demonstrações orçamentais e financeiras divulgadas no presente relatório são, assim, as primeiras apresentadas de acordo com a Norma de Contabilidade Pública 26 – Contabilidade e relato orçamental (NCP26) e da Norma de Contabilidade Pública – Pequenas Entidades (NCP-PE), estabelecidas pelo Decreto-Lei n.º 192/2015, de 11 de setembro (SNC-AP), o que implicou a adoção de um conjunto de novos conceitos aplicáveis à sua preparação e apresentação.

O SNC-AP introduziu o conceito de Plano de Contas Multidimensional (PCM) para que a mesma estrutura de codificação possa promover a comparabilidade da informação financeira e orçamental entre as entidades públicas, fazendo parte dele o quadro de correspondência entre as rubricas orçamentais e as contas do PCM. A UniLeo (Unidade dirigida pelo membro do Governo responsável pela área das finanças com a missão de assegurar a implementação da Lei de Enquadramento Orçamental) definiu, no Manual de Implementação do SNC-AP, a correspondência entre os códigos da classificação económica da receita e da despesa, aprovados pelo Decreto-Lei n.º 26/2002, de 14 de fevereiro, e as rubricas das demonstrações orçamentais. Da mesma forma, as fontes de financiamento foram associadas em quatro grandes grupos: Receitas gerais, Receitas próprias, União europeia e Empréstimos.

No que respeita à receita, o circuito manteve-se o mesmo, isto é, Liquidação, Anulação e Recebimento. Os Reembolsos e Restituições deixaram de pertencer ao circuito da despesa passando a ser apenas uma regularização de um recebimento indevido. Passou a existir o reconhecimento de montantes a liquidar em anos futuros.

Na despesa, mantiveram-se as fases do Cabimento, do Compromisso, da Obrigação, do Pagamento e da Reposição abatida ao pagamento, tendo passado a existir o reconhecimento de Obrigações em anos futuros. No que respeita às despesas com pessoal, de salientar que os descontos e retenções inerentes ao processamento das remunerações (caso da Autoridade Tributária e Aduaneira, Segurança Social, Caixa Geral de Aposentações e ADSE, entre outros) deixaram de ser considerados como operações de tesouraria, passando a ser relevados como despesa no momento do seu pagamento.

3. IDENTIFICAÇÃO DOS RESPONSÁVEIS

Órgão executivo

A composição do órgão executivo da Junta de Freguesia, responsável pela apresentação, divulgação e aprovação dos documentos de prestação de contas da gerência de 2020, é a representada na seguinte tabela:

Q.1 - Composição do órgão executivo

Titular	Cargo
João Fernando da Costa Morgado	Presidente
Helena Isabel da Rocha Oliveira	Secretária
Miguel António Pereira de Oliveira	Tesoureiro
António Joaquim Teixeira da Mota	Vogal
Juliana Cardoso da Silva	Vogal
Bruno Miguel Bessa Ascensão	Vogal
André Adolfo da Silva Teixeira	Vogal

Órgão deliberativo

O órgão deliberativo da freguesia tem a competência de apreciar o inventário de todos os bens, direitos e obrigações patrimoniais e respetiva avaliação, bem como apreciar e votar os documentos de prestação de contas.

A composição da Mesa da Assembleia de Freguesia na gerência de 2020, é a representada na seguinte tabela:

Q.2 - Composição do órgão deliberativo

Titular	Cargo
Josué Lima Morais	Presidente
António Alberto Alves de Sousa	1º Secretário
Zita Helena Duarte Rodrigues Cardoso	2ª Secretária

4. ANÁLISE ORÇAMENTAL

As demonstrações previsionais previstas na Norma de Contabilidade Pública 26, nomeadamente o Orçamento e o Plano Plurianual de Investimentos são o reflexo financeiro das políticas públicas que se prevê aplicar, traduzindo de que forma e em que montante se prevê arrecadar recursos e os fins previstos para a sua utilização.

Seguidamente apresenta-se a análise à estrutura e evolução da política orçamental desenvolvida pela autarquia.

O Orçamento corrigido, a 31.12.2020, apresenta a seguinte composição:

Q.3 - Orçamento corrigido

RECEITAS		%	DESPEASAS		%	SALDO	
Receitas correntes	1.114.293,49	94,93%	Despesas correntes	1.132.287,49	96,46%	Saldo corrente	17.994,00
Receitas de capital	0,00	0,00%	Despesas de capital	41.570,00	3,54%	Saldo capital	41.570,00
Saldo gerência anterior	59.564,00	5,07%		0,00	0,00%	Saldo gerência anterior	59.564,00
	1.173.857,49	100,00%		1.173.857,49	100,00%		0,00

O Saldo da Gerência Anterior (SGA), incorporado, parcialmente, no orçamento através de revisão orçamental (aprovado no mês de junho), aplicou a despesas de capital o montante de 28.850 Euros e o remanescente a despesas de natureza corrente.

4.1. Síntese da execução orçamental

A execução orçamental do ano de 2020, refletida de forma resumida no quadro abaixo, resultou numa **Receita cobrada** que ascendeu a **1.131.763,60** Euros, e de **Despesa paga**, no valor **1.124.967,12** euros, culminando num **saldo global** positivo no exercício, no montante de **6.796,48** Euros.

Q.4 - Síntese da execução orçamental

RECEITAS		%	DESPEASAS		%	SALDO	
Receitas correntes	1.131.763,60	100,00%	Despesas correntes	1.094.868,04	97,32%	Saldo corrente	36.895,56
Receitas de capital	0,00	0,00%	Despesas de capital	30.099,08	2,68%	Saldo capital	-30.099,08
	1.131.763,60	100,00%		1.124.967,12	100,00%		6.796,48

De seguida apresentam-se alguns indicadores orçamentais da estrutura da receita e da despesa, permitindo uma análise comparativa e evolutiva ao desempenho orçamental da autarquia nos últimos três exercícios.

Q.5 - Indicadores orçamentais

Indicador	Fórmula	2018	2019	2020	Função
Grau de cobertura global das receitas e das despesas	Receita total / Despesa total	107,06%	100,41%	100,60%	Capacidade de as receitas totais cobrirem as despesas totais
	Receita corrente / Despesa corrente	111,18%	102,94%	103,37%	Capacidade de as receitas correntes cobrirem as despesas correntes
	Receitas próprias / Despesa corrente	34,03%	29,70%	23,04%	Grau de cobertura da despesa corrente pelas receitas próprias da autarquia
	Transferências correntes do Município / Despesa corrente	34,37%	33,46%	41,32%	Grau de cobertura da despesa corrente pelas transferências do Município
	Transferências OE / Despesa com pessoal	74,26%	69,75%	76,60%	Grau de cobertura da despesa com pessoal pelas transferências do OE
	Receitas próprias / Despesa com pessoal	87,38%	71,70%	54,97%	Grau de cobertura das despesas com pessoal pelas receitas próprias
Estrutura da receita	Receitas próprias / Receita total	30,61%	28,85%	22,29%	Peso da receita própria da autarquia no total das receitas arrecadadas
	Transferências do Município / Receita total	30,91%	32,51%	39,98%	Peso das transferências do Município na receita total
	Transferências do FFF / Receita total	26,02%	25,02%	31,06%	Peso do Fundo de Financiamento das Freguesias na receita total
Estrutura da despesa	Despesa capital / Despesa total	3,71%	2,46%	2,68%	Peso da despesa de capital na despesa total
	Despesa com pessoal / Despesa corrente	38,95%	41,42%	41,91%	Peso da despesa com o pessoal na despesa corrente
	Aquisição de bens e serviços / Despesa corrente	47,60%	41,71%	40,90%	Peso da despesa com a aquisição de bens e serviços na despesa corrente

4.2. Equilíbrio Orçamental

A regra do equilíbrio orçamental estabelecida pelo regime financeiro das autarquias locais e das entidades intermunicipais, constante da Lei n.º 73/2013, de 3 de setembro, determina que as receitas correntes devem ser pelo menos iguais às despesas correntes.

A execução orçamental da Junta de Freguesia cumpriu com esta regra, encerrando o exercício orçamental com um saldo corrente superavitário de 36.895,56 Euros.

A evolução da poupança corrente ao longo dos últimos anos, evidenciada no quadro abaixo, comprova o bom desempenho orçamental da autarquia nos últimos exercícios que, à exceção do ano de 2017, apresentou saldos correntes sempre positivos.

Q.6 – Evolução do saldo corrente

Descrição	2016	2017	2018	2019	2020
Receita corrente cobrada	1.142.521,72	1.256.448,66	1.154.467,26	1.184.569,71	1.131.763,60
Despesa corrente paga	1.134.818,00	1.307.628,83	1.038.341,20	1.150.770,99	1.094.868,04
Saldo corrente	7.703,72	-51.180,17	116.126,06	33.798,72	36.895,56

4.3. Receita

4.3.1. Execução anual

As receitas da autarquia podem ser divididas em dois grandes grupos:

- **Receitas próprias**, que englobam os recursos financeiros que as freguesias podem arrecadar ao abrigo do Regime Financeiro das Autarquias Locais e Entidades Intermunicipais (artigo 23.º da Lei 73/2013, de 03 de setembro), nomeadamente: a cobrança de impostos, taxas, multas e outras penalidades e o produto da venda de bens e serviços correntes;
- **Receitas gerais**, que podem assumir uma natureza corrente ou de capital e que por norma referem-se a rendimentos de transações que não envolvem uma contraprestação direta por parte da autarquia, como é o caso das transferências recebidas da Administração central e local.

A estrutura da execução da receita, no ano de 2020, encontra-se representada no quadro seguinte, permitindo uma avaliação da receita, não só através da análise ao grau de execução orçamental das diferentes rubricas económicas, assim como do peso de cada rubrica na receita global arrecadada pela autarquia.

Q.7 – Execução orçamental da receita por classificação económica

Rubrica económica	Orçamento corrigido	Receita cobrada	Grau de execução	Peso (%)
R1 Impostos diretos	43.654,00	46.920,03	107,48%	4,15%
R3 Taxas, multas e outras penalidades	134.530,18	129.705,76	96,41%	11,46%
R4 Rendimentos de propriedade	23.902,50	26.303,12	110,04%	2,32%
R5 Transferências e subsídios correntes	864.162,79	879.526,62	101,78%	77,71%
R6 Venda de bens e serviços correntes	47.777,02	48.263,91	101,02%	4,26%
R7 Outras receitas correntes	267,00	1.044,16	391,07%	0,09%
Total	1.114.293,49	1.131.763,60	101,57%	100,00%

Da análise ao quadro anterior, é possível observar que no ano de 2020 a receita foi constituída, maioritariamente, por *Transferências e subsídios correntes* com uma representatividade de 77,71% na receita total arrecadada, seguido pela cobrança de *Taxas, multas e outras penalidades* (11,46%).

O desempenho orçamental da receita registou no exercício uma execução superior ao previsional, em cerca de 17 mil euros (grau de execução de 101,57%), para o qual contribuiu uma cobrança acima das previsões corrigidas na generalidade das rubricas económicas.

Transferências e subsídios correntes

Com um peso de 77,71% na receita total, as transferências e subsídios correntes apresentam-se como a maior fonte de receita do orçamento. Da observação ao quadro seguinte, constata-se que esta rubrica económica é constituída, essencialmente, por transferências efetuadas pelo Município e, pelas transferências com origem no Orçamento de Estado para as Freguesias (FFF e compensação da remuneração dos eleitos locais), sendo estas duas fontes financiadoras de receita responsáveis por 92,13% do total da receita desta rubrica.

Q.8 – Estrutura e execução das transferências e subsídios correntes recebidas

R5. Transferências e subsídios correntes	Orçamento corrigido	Receita cobrada	Peso (%)	Grau de execução
Privadas	3.612,00	3.788,38	0,43%	104,88%
Estado – Fundo de Financiamento de Freguesias	309.439,00	309.439,00	35,18%	100,00%
Estado – FFF (art.º 38.º, n.º 8 da Lei n.º 73/2013)	5.798,00	5.798,00	0,66%	100,00%
Estado – Participação remuneração eleitos locais	36.133,00	36.233,86	4,12%	100,28%
EU – Erasmus+	5,00	4.470,40	0,51%	89408,00%
IEFP – Contratos Emprego Inserção	45.460,00	54.937,49	6,25%	120,85%
IEFP - Emprego Apoiado Mercado Aberto	9.275,00	4.551,94	0,52%	49,08%
Municípios - Acordo de execução	444.100,39	452.423,42	51,44%	101,87%
Municípios - Recenseamento e atos eleitorais	6.410,40	6.412,13	0,73%	100,03%
Famílias	3.930,00	1.472,00	0,17%	37,46%
Total	864.162,79	879.526,62	100,00%	101,78%

Esta rubrica apresentou no final do ano um grau de execução de 101,78%, o que representa, em termos absolutos, um desvio positivo de 15 mil Euros. A concorrer para esta variação entre o montante orçamentado e o recebido estão as seguintes rubricas económicas:

CONTA DE GERÊNCIA
RELATÓRIO DE GESTÃO E CONTAS

- *Municípios – Acordo de execução*, relativo às transferências do Município de Valongo ao abrigo do acordo de execução, registou no ano de 2020 uma execução financeira de 452 mil Euros (Grau de execução: 101,87%; Desvio de 8 mil Euros);
- *IEFP – Contratos Emprego Inserção*, que apresentou uma execução financeira de 55 mil Euros (Grau de execução: 120,85%; Desvio de 9,5 mil Euros).

Taxas, multas e outras penalidades

Responsável por 11,46% da receita cobrada (segunda maior fonte de receita), esta rubrica apresentou um desempenho orçamental abaixo do previsto, contabilizando um grau de execução de 96,41%, correspondente a uma receita arrecadada de 130 mil Euros, em termos absolutos.

Q.9 - Estrutura e execução das taxas, multas e outras penalidades

R3. Taxas, Multas e Outras Penalidades	Orçamento corrigido	Receita cobrada	Peso (%)	Grau de execução
Mercados e Feiras - Lojas / Stands	12.146,00	10.691,67	8,24%	88,03%
Mercados e Feiras - Mensalidades / Avenças / Vagas	30.943,62	23.322,39	17,98%	75,37%
Ocupação da Via Pública	0,00	0,00	0,00%	-
Animais	5,00	4.035,61	3,11%	80712,20%
Remissão de ossários	21.278,00	20.267,00	15,63%	95,25%
Transação de jazigos	1.567,00	3.830,25	2,95%	244,43%
Aluguer de objetos	12.829,00	11.863,80	9,15%	92,48%
Entrada de veículos	633,00	534,00	0,41%	84,36%
Licença de colocação de objetos	3.886,00	2.867,90	2,21%	73,80%
Averbamentos	4.063,00	5.792,00	4,47%	142,55%
Remissão de sepulturas	7.481,00	7.432,80	5,73%	99,36%
Fotocópias autenticadas	1.141,00	775,80	0,60%	67,99%
Emolumentos	6.481,00	7.118,00	5,49%	109,83%
Utilização recursos	29.615,00	29.011,68	22,37%	97,96%
Outras taxas diversas	282,00	42,00	0,03%	14,89%
Juros de Mora	2.129,56	2.120,86	1,64%	99,59%
Multas e Penalidades diversas	50,00	0,00	0,00%	0,00%
Total	134.530,18	129.705,76	100,00%	96,41%

Pela observação ao quadro anterior, pode verificar-se que a grande maioria das rubricas ficaram aquém do previsto no orçamento corrigido, com o desvio mais significativo a ser registado na rubrica *Mercados e Feiras - Mensalidades / Avenças / Vagas* (Grau de execução: 75,37%; Desvio em cerca de 8 mil Euros).

Venda de bens e serviços correntes

O produto da venda de bens e serviços correntes representou um peso de 4,26% da receita total cobrada (aproximadamente 48 mil Euros em termos absolutos), tendo fechado o exercício orçamental com um grau de execução de 101,02%.

Pela análise ao quadro seguinte, verifica-se uma execução nesta rubrica muito aproximada ao montante previsional, evidenciando um desvio global residual de 486,89 Euros.

Q.10 - Estrutura e execução da venda de bens e serviços correntes

R6. Venda de bens e serviços correntes	Orçamento corrigido	Receita cobrada	Peso (%)	Grau de execução
Publicações e impressos	342,00	120,00	0,25%	35,09%
Bens inutilizados	311,00	50,00	0,10%	6,17%
Venda de mercadorias - Produtos CTT	50,00	18,05	0,04%	36,10%
Venda de mercadorias - Outros	150,00	2.062,43	4,27%	1374,95%
Aluguer de espaços e equipamentos	6.194,25	8.477,20	17,56%	136,86%
Serviços recreativos - Campo de férias	50,00	0,00	0,00%	0,00%
Cemitérios - Inumações	25.185,00	23.818,60	49,35%	94,54%
Cemitérios - Exumações e trasladações	7.595,00	6.795,70	14,08%	89,48%
Cemitérios - Outras	5,00	0,00	0,00%	0,00%
Mercados e feiras - Água e Luz	2.904,75	2.786,38	5,77%	95,92%
Mercados e feiras - Armazenagem	593,02	342,00	0,71%	57,67%
Outras prestações de serviços	3.887,00	3.793,55	7,86%	97,60%
Total	47.777,02	48.263,91	100,00%	101,02%

4.3.2. Comparação homologa

A receita cobrada no exercício apresentou-se, em termos globais, inferior ao verificado no ano de 2019 (Variação homologa: 4,46pp / 53 mil Euros).

O quadro abaixo apresenta a comparação homologa da receita cobrada, permitindo perceber as variações ocorridas nas suas diferentes rubricas económicas.

CONTA DE GERÊNCIA
RELATÓRIO DE GESTÃO E CONTAS

Q.11 - Evolução global da receita cobrada

Rubrica económica	2019		2020		Variação	
	Execução	Peso (%)	Execução	Peso (%)	Absoluta	%
Receita corrente	1.184.569,71	100,00%	1.131.763,60	100,00%	-52.806,11	-4,46%
Impostos diretos	45.590,19	3,85%	46.920,03	4,15%	1.329,84	2,92%
Taxas, multas e outras penalidades	195.943,25	16,54%	129.705,76	11,46%	-66.237,49	-33,80%
Rendimentos de propriedade	22.850,74	1,93%	26.303,12	2,32%	3.452,38	15,11%
Transferências e subsídios correntes	842.785,07	71,15%	879.526,62	77,71%	36.741,55	4,36%
Venda de bens e serviços correntes	73.691,60	6,22%	48.263,91	4,26%	-25.427,69	-34,51%
Outras receitas correntes	3.708,86	0,31%	1.044,16	0,09%	-2.664,70	-71,85%
Receita de capital	0,00	0,00%	0,00	0,00%	0,00	0,00%
Transferências e subsídios de capital	0,00	0,00%	0,00	0,00%	0,00	-
Total receita efetiva	1.184.569,71	100,00%	1.131.763,60	100,00%	-52.806,11	-4,46%

As **Transferências e subsídios correntes**, como se poderá verificar no quadro anterior, apresentaram uma execução anual de, aproximadamente, 880 mil Euros, o que se traduz numa variação homologa positiva de 4,36pp (37 mil Euros em termos absolutos).

Como se poderá observar no quadro seguinte, para o crescimento verificado contribuíram favoravelmente variações no Fundo de Financiamento de Freguesias e transferências recebidas do município.

Q.12 - Comparação homologa das transferências correntes recebidas

Rubrica económica	Execução 2020	Execução homologa	Variação	
			Absoluta	%
Transferências e subsídios correntes	879.526,62	842.785,07	36.741,55	4,36%
<i>Privadas</i>	3.788,38	15.012,50	-11.224,12	-74,77%
<i>Estado - Fundo de Financiamento de Freguesias</i>	309.439,00	294.704,00	14.735,00	5,00%
<i>Estado - FFF (art.º 38.º, n.º 8 da Lei n.º 73/2013)</i>	5.798,00	1.633,00	4.165,00	255,05%
<i>Estado - Comparticipação remuneração eleitos locais</i>	36.233,86	36.142,53	91,33	0,25%
<i>UE - Erasmus+</i>	4.470,40	25.940,73	-21.470,33	-82,77%
<i>IEFP - Contratos Emprego Inserção</i>	54.937,49	59.619,19	-4.681,70	-7,85%
<i>IEFP - Emprego Apoiado Mercado Aberto</i>	4.551,94	4.305,91	246,03	5,71%
<i>Municípios - Acordo de execução</i>	452.423,42	385.087,44	67.335,98	17,49%
<i>Municípios - Recenseamento e atos eleitorais</i>	6.412,13	9.540,06	-3.127,93	-32,79%
<i>Famílias</i>	1.472,00	10.799,71	-9.327,71	-86,37%

As **Taxas, multas e outras penalidades** com um volume de execução orçamental na ordem dos 130 mil Euros, apresentaram uma quebra homologa bastante significativa, no valor de 66 mil Euros (33,80pp).

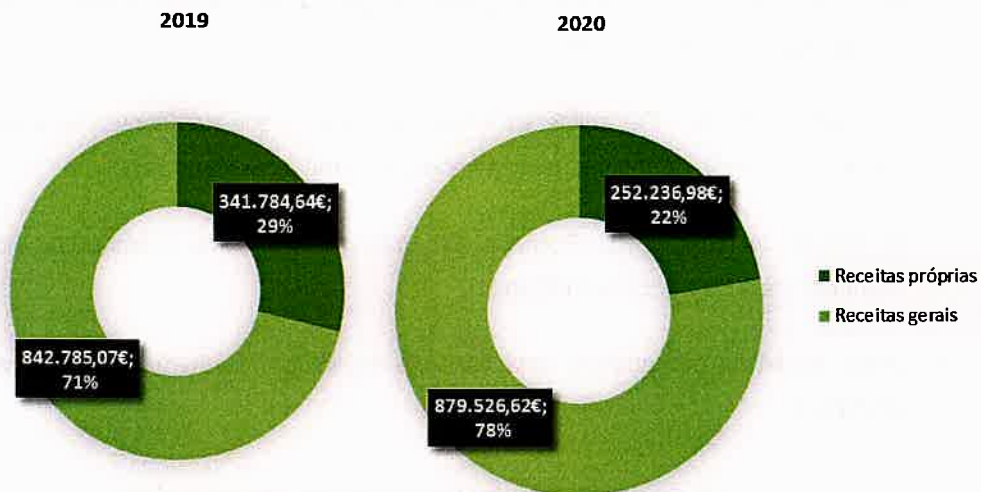
Como se poderá verificar no quadro seguinte, a quebra de receita ocorreu com maior incidência nas seguintes rubricas económicas:

- *Mercados e Feiras - Mensalidades / Avenças / Vagas* que apresentou uma execução abaixo do período homologa, no montante de 13 mil euros (36,18pp);
- *Ocupação da via pública (Romaria Stª Rita)*, registou uma quebra homologa, no montante de 27,5 mil Euros (100pp);
- *Juros de Mora*, contabilizou uma variação homologa desfavorável de 7 mil Euros (76,52pp).

Q.13 – Comparação homologa das transferências correntes recebidas

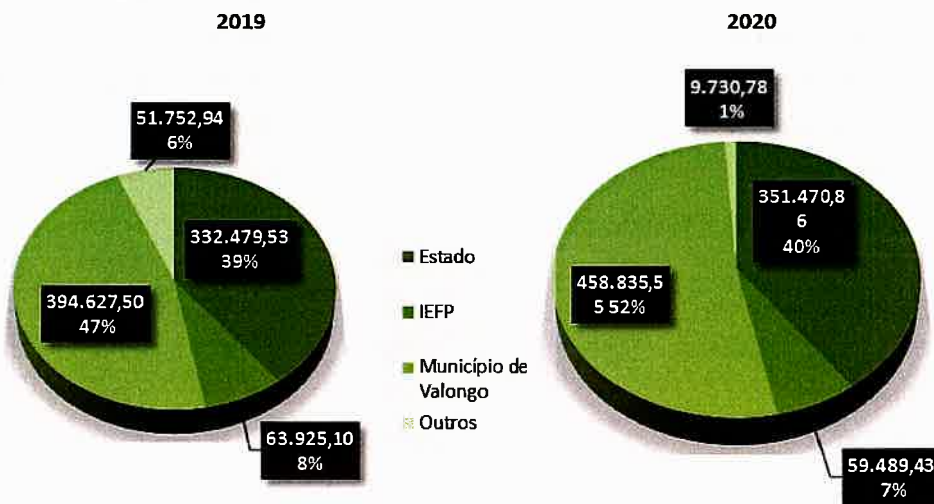
Rubrica económica	Execução 2020	Execução homologa	Variação	
			Absoluta	%
Taxas, multas e outras penalidades	129.705,76	195.943,25	-66.237,49	-33,80%
<i>Mercados e Feiras - Lojas / Stands</i>	10.691,67	13.792,42	-3.100,75	-22,48%
<i>Mercados e Feiras - Mensalidades / Avenças / Vagas</i>	23.322,39	36.544,30	-13.221,91	-36,18%
<i>Ocupação da Via Pública</i>	0,00	27.504,00	-27.504,00	-100,00%
<i>Animais</i>	4.035,61	7.980,33	-3.944,72	-49,43%
<i>Remissão de ossários</i>	20.267,00	21.664,00	-1.397,00	-6,45%
<i>Transação de jazigos</i>	3.830,25	6.482,19	-2.651,94	-40,91%
<i>Aluguer de objetos</i>	11.863,80	13.342,60	-1.478,80	-11,08%
<i>Entrada de veículos</i>	534,00	483,00	51,00	10,56%
<i>Licença de colocação de objetos</i>	2.867,90	2.667,70	200,20	7,50%
<i>Averbamentos</i>	5.792,00	6.316,90	-524,90	-8,31%
<i>Remissão de sepulturas</i>	7.432,80	8.008,00	-575,20	-7,18%
<i>Fotocópias autenticadas</i>	775,80	902,80	-127,00	-14,07%
<i>Emolumentos</i>	7.118,00	8.899,55	-1.781,55	-20,02%
<i>Utilização recursos</i>	29.011,68	30.356,86	-1.345,18	-4,43%
<i>Outras taxas diversas</i>	42,00	1.147,35	-1.105,35	-96,34%
<i>Juros de Mora</i>	2.120,86	9.030,85	-6.909,99	-76,52%
<i>Multas e Penalidades diversas</i>	0,00	820,40	-820,40	-100,00%

Analisada a receita numa ótica de fontes de financiamento, constata-se que do total de receitas arrecadadas pela autarquia em 2020, 78% consistiram em transferências correntes (Receitas gerais), sendo as receitas próprias responsáveis pelos restantes 22% do total da receita arrecadada.



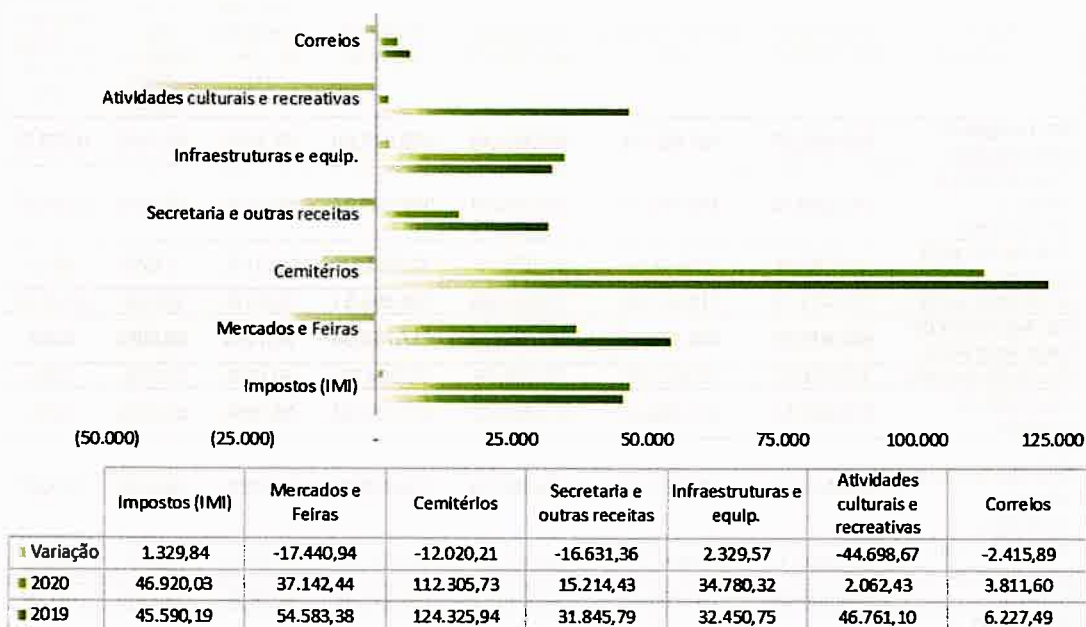
F.1 - Evolução da distribuição das fontes de receita

Quanto à distribuição das **transferências correntes** a favor da Autarquia, verifica-se que do município de Valongo teve origem 52% da receita arrecadada, seguindo-se o Estado e o IEFP, com 40% e 7%, respetivamente.



F.2 - Evolução da distribuição das transferências correntes recebidas

Para a análise às **receitas próprias**, optou-se por agrupar as *Taxas, multas e outras penalidades* e a *Venda de bens e serviços correntes* por setores de atividade, sendo que do total arrecadado em 2020 (252.236,98 Euros), cerca de 44,52% resultaram da aplicação de taxas no âmbito dos cemitérios, seguindo-se a arrecadação do Imposto Municipal sobre Imóveis com um peso de 18,60%.



F.3 - Evolução da distribuição das receitas próprias

Em comparação com o período homologo, verifica-se uma quebra geral das receitas próprias muito significativa (variação de aproximadamente 90 mil Euros), onde se destacaram quebras nos mercados e feiras (Variação: 17 mil Euros), cemitérios (12 mil Euros) e na cobrança de taxas e emolumentos de secretaria com uma variação homologa negativa na ordem dos 17 mil Euros.

4.4. Análise da Despesa

4.4.1. Execução anual

A Despesa paga no ano de 2020 foi de 1.124.967,12 Euros, ao qual correspondeu um grau de execução da despesa de 95,84%.

A estrutura e a execução da despesa, em todas as suas fases, está representada no quadro seguinte, onde estão também evidenciadas as rubricas económicas com maior peso na

CONTA DE GERÊNCIA
RELATÓRIO DE GESTÃO E CONTAS

despesa paga total. Como se poderá verificar, no ano de 2020, revelaram-se como rubricas de maior peso estrutural: as *Despesas com o pessoal* (40,79%) e a *Aquisição de bens e serviços* que representou 39,80% da despesa paga total.

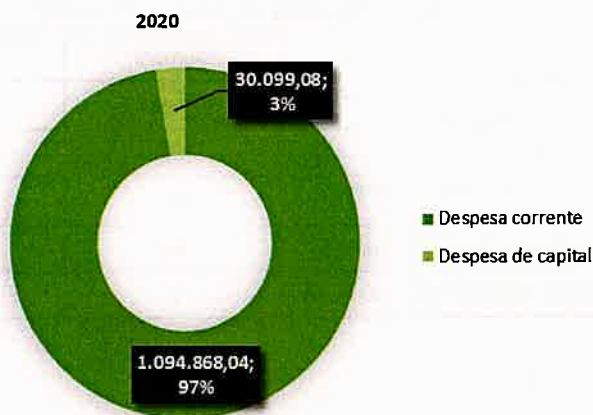
Q.14 - Execução orçamental da despesa por classificação económica

Rubrica económica	Orçamento corrigido (1)	Compromissos (2)	Despesa faturada (3)	Despesa paga (4)	Grau de execução (5) = (4) / (1)	Peso (%) (6) = (4) / Despesa paga total	Despesa faturada p/ pagar (7) = (3) - (4)
D1. Despesas com pessoal	469.469,57	467.921,44	467.921,44	458.845,89	97,74%	40,79%	9.075,55
Remunerações certas e permanentes	343.263,42	342.900,64	342.900,64	338.996,27	98,76%	30,13%	3.904,37
Abonos variáveis ou eventuais	13.735,00	12.979,15	12.979,15	12.953,11	94,31%	1,15%	26,04
Segurança social	112.471,15	112.041,65	112.041,65	106.896,51	95,04%	9,50%	5.145,14
D2. Aquisição de bens e serviços	462.918,71	448.176,08	447.758,90	447.758,90	96,73%	39,80%	0,00
Aquisição de bens	84.079,20	76.622,16	76.204,98	76.204,98	90,63%	6,77%	0,00
Aquisição de serviços	378.839,51	371.553,92	371.553,92	371.553,92	98,08%	33,03%	0,00
D4. Transferências e subsídios correntes	186.588,41	176.161,19	176.161,19	175.999,32	94,32%	15,64%	161,87
Instituições sem fins lucrativos	20.986,41	20.907,90	20.907,90	20.907,90	99,63%	1,86%	0,00
Famílias	165.602,00	155.253,29	155.253,29	155.091,42	93,65%	13,79%	161,87
D5. Outras despesas correntes	13.310,80	12.263,93	12.263,93	12.263,93	92,14%	1,09%	0,00
Diversas	13.310,80	12.263,93	12.263,93	12.263,93	92,14%	1,09%	0,00
D6. Aquisição de bens de capital	41.570,00	30.099,08	30.099,08	30.099,08	72,41%	2,68%	0,00
Investimentos	41.570,00	30.099,08	30.099,08	30.099,08	72,41%	2,68%	0,00
Total	1.173.857,49	1.134.621,72	1.134.204,54	1.124.967,12	95,84%	100,00%	9.237,42

Em termos de despesa efetivamente assumida, os compromissos anuais no período ascenderam a 1.134.621,72 Euros, transitando para o ano seguinte compromissos por pagar, no valor de 9.654,60 Euros, dos quais 9.237,42 Euros constituem despesa faturada.

Relativamente à despesa a transitar, consubstanciada em faturas/obrigações por pagar, a sua totalidade é relativa a descontos que incidiram sobre os vencimentos do mês de dezembro.

A despesa paga apresentou assim um grau de execução de 95,84%, dos quais 97% destinaram-se ao pagamento de despesas de natureza corrente. O remanescente (3%) foi aplicado no financiamento do investimento, o qual atingiu no ano de 2020 um montante pago de, aproximadamente, 30 mil euros.



F.4 - Distribuição da despesa em correntes e de capital

Despesas com o pessoal

As despesas com o pessoal constituídas pelo somatório de 3 subagrupamentos de despesa: i) remunerações certas e permanentes; ii) abonos variáveis ou eventuais e; iii) encargos com a segurança social, posicionaram-se como a rubrica económica de despesa com maior peso orçamental, responsáveis por 40,79% do total da despesa paga.

Quanto ao grau de execução anual, o mesmo ascendeu a 97,74%, representativo de uma despesa paga, em termos absolutos, de aproximadamente 459 mil euros.

Relativamente à composição dos recursos humanos e respetivos vínculos contratuais, apresenta-se de seguida, quadros indicativos de valores (para o efeito foi incluído o pessoal abrangido por Contratos de Emprego e Inserção e Emprego Apoiado Mercado Aberto que têm enquadramento orçamental no subagrupamento 04.08 - Famílias).

Q.15 - Massa salarial (apenas consideradas remunerações certas e permanentes)

	Despesa realizada	% Distribuição
Eleitos locais	49.344,50	10%
Pessoal quadro	242.155,01	52%
Avença/tarefa (Pessoas Singulares)	47.496,76	10%
Contratos Emprego Inserção	110.847,32	24%
Emprego Apoiado Mercado Aberto	20.219,56	4%

Q.16 - Composição do pessoal a 31.12.2020

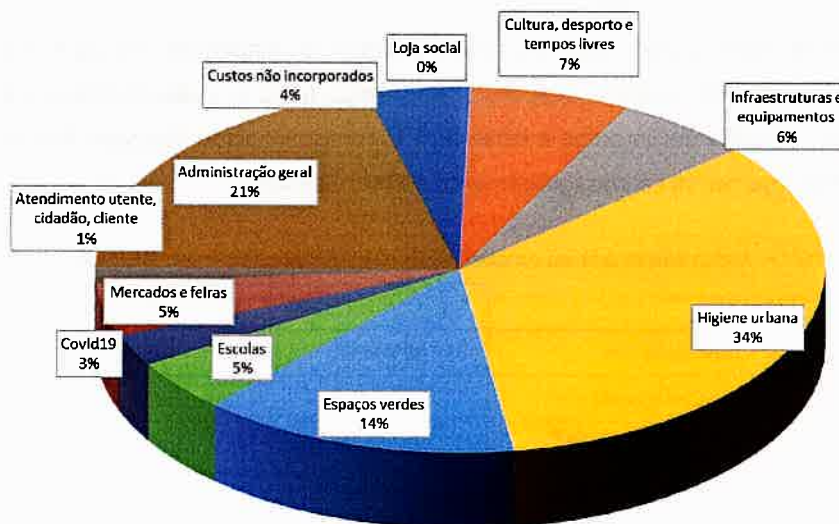
	Número	% Distribuição
Eleitos a tempo inteiro ou equivalente	1,5	3%
Pessoal do Quadro	25	44%
Avença/tarefa (Pessoas Singulares)	5	9%
Contratos Emprego Inserção	23	41%
Emprego Apoiado Mercado Aberto	2	3%

Aquisição de bens e serviços

A rubrica económica da aquisição de bens e serviços compreende as despesas de funcionamento necessárias para o exercício da atividade normal da autarquia, assim como todos os fornecimentos para a prossecução das competências que lhe foram delegadas.

Este agrupamento de despesa, o segundo maior em termos de peso orçamental (39,80%), apresentou uma despesa paga no montante de 447.758,90 Euros, dos quais 372 mil Euros são relativos à aquisição de serviços.

Atendendo à natureza muito diversa da despesa efetuada com a aquisição de bens e serviços, de seguida apresenta-se graficamente a sua distribuição em função das atividades geradoras de custo, relevantes para uma análise mais analítica da afetação dos bens e serviços adquiridos.



F.5 – Distribuição da despesa com aquisição de bens e serviços por atividades

Do total da despesa com aquisição de bens e serviços, assume particular destaque a despesa afeta à Higiene urbana, que ascendeu a 152 mil Euros, equivalente a um peso relativo de 34%,

seguido da gestão e manutenção de espaços verdes com uma despesa direta de 63 mil Euros (14% da despesa total com a aquisição de bens e serviços).

A atividade “Administração geral” que apresentou uma despesa total com aquisição de bens e serviços na ordem dos 93 mil Euros, compreende todas as despesas com instalações e serviços administrativos de apoio às atividades finais, tais como: comunicações, eletricidade e água, rendas, serviços de contabilidade, apoio jurídico, assistência a software e hardware, seguros, manutenção de elevadores e ar condicionado, entre outros.

A despesa com “infraestruturas e equipamentos” que apresentou uma despesa total nesta rubrica na ordem dos 27 mil Euros, equivalente a um peso relativo de 6%, compreende, essencialmente, a despesa afeta à gestão dos Cemitérios.

Os custos não incorporados no montante de 18 mil Euros (4%) correspondem a despesa não imputável às atividades finais por se tratarem de gastos não recorrentes da atividade normal da entidade ou por se tratarem de despesas pagas no exercício, mas que são relativas a outros períodos.

Transferências e subsídios correntes

As transferências e subsídios correntes englobam os apoios financeiros concedidos a Instituições sem fins lucrativos e famílias carenciadas, bem como o pagamento de apoios complementares ao abrigo de Contratos Emprego e Inserção e demais programas participados.

Esta rubrica económica de despesa, a terceira maior em termos de peso orçamental (15,64%), apresentou um montante de despesa paga anual na ordem dos 176 mil Euros.

Q.17 - Estrutura e execução das transferências correntes concedidas

D4. Transferências e subsídios correntes	Orçamento corrigido	Despesa paga	Peso (%)	Grau de execução
Instituições sem fins lucrativos	20.986,41	20.907,90	11,88%	99,63%
Fundo Emergência Social	20.000,00	13.557,51	7,70%	67,79%
Emprego Apoiado Mercado Aberto	20.440,00	20.219,56	11,49%	98,92%
Contratos Emprego Inserção	110.952,00	110.847,32	62,98%	99,91%
Erasmus / Outras	4.210,00	4.200,00	2,39%	99,76%
Ação social	10.000,00	6.267,03	3,56%	62,67%
Total	186.588,41	175.999,32	100,00%	94,32%

Pela análise às rubricas que compõem este agrupamento de despesa, elencadas no quadro anterior, destacam-se os pagamentos efetuados ao abrigo de Contratos de Emprego e Inserção (CEI e CEI+), com um peso de 62,98%, cerca de 111 mil Euros em termos absolutos.

Outras despesas correntes

O agrupamento das outras despesas correntes onde se enquadram, nomeadamente, o pagamento de impostos, comissões bancárias e despesas com atos eleitorais, apresentou uma despesa paga no ano de 2020, no montante de 12 mil Euros, equivalente a um peso orçamental na despesa total de apenas 1,09%.

Q.18 - Estrutura e execução das outras despesas correntes

D5. Outras despesas correntes	Orçamento corrigido	Despesa paga	Peso (%)	Grau de execução
Outras Restituições	1.630,00	1.291,80	10,53%	79,25%
IVA pago	90,00	85,16	0,69%	94,62%
Serviços Bancários	1.319,00	1.147,71	9,36%	87,01%
Quotas - Associação de Freguesias	2.162,00	1.985,99	16,19%	91,86%
Outras despesas correntes	862,00	768,00	6,26%	89,10%
Despesa com atos eleitorais	7.247,80	6.985,27	56,96%	96,38%
Total	13.310,80	12.263,93	100,00%	92,14%

Investimentos / Plano Plurianual de Investimentos (PPI)

O Plano Plurianual de Investimentos tem um horizonte móvel de 4 anos e inclui todos os projetos a realizar no âmbito dos objetivos estabelecidos pela Autarquia e explícita a respetiva previsão de despesa.

O conteúdo do Plano Plurianual de Investimentos, atendendo ao enquadramento legal estabelecido, reporta apenas aos projetos/ações financiados por despesas de investimento (D7 – Aquisição de bens de capital), os quais constituem a globalidade dos investimentos a realizar pela Junta de Freguesia no ano 2018 e seguintes.

Da análise à “Demonstração de execução do plano plurianual de investimentos”, anexo ao presente relatório, podemos observar que o valor orçamental aplicado em investimento autárquico totalizou em 2020 cerca de 30 mil Euros, distribuído por 8 projetos de intervenção nas mais diversas áreas de atuação da Freguesia.

Analisando o investimento realizado, destacam-se como projetos de maior impacto orçamental:

- *Projeto/Ação n.º 2019/2 – Reparações em edifícios* (5.980,88 Euros), onde se destaca a instalação de sistema de ar condicionado no valor de 3 mil Euros;
- *Projeto/Ação n.º 2019/9 – Aquisição de maquinaria* (6.878,29 Euros) com destaque para a aquisição de uma máquina corta relvas no montante de 6 mil Euros;
- *Projeto/Ação n.º 2019/10 – Outros investimentos* (9.633,80 Euros) onde se enquadrou, nomeadamente, a reparação da mesa de som do auditório por 2 mil Euros, diversos dispensadores de pé para álcool gel (787,20 Euros) e aquisição de papeleiras para colocação em diversos espaços de domínio público no valor total de 2 mil Euros.

4.4.2. Comparação homologa

A despesa paga no exercício findo apresentou-se, em termos globais, inferior à realizada no ano de 2019, refletindo uma diminuição das despesas correntes no valor de 55.902,95 Euros (*variação de 4,86pp*) e um ligeiro aumento nas despesas de capital de 1.100,84 Euros (*3,80pp*).

O quadro abaixo apresenta a comparação homologa da despesa paga, permitindo aferir as variações ocorridas por rubricas económicas.

Q.19 - *Evolução global da despesa paga*

Rubrica económica	2019		2020		Variação	
	Execução	Peso (%)	Execução	Peso (%)	Absoluta	%
Despesa corrente	1.150.770,99	97,54%	1.094.868,04	97,32%	-55.902,95	-4,86%
Despesas com o pessoal	476.689,19	40,41%	458.845,89	40,79%	-17.843,30	-3,74%
Aquisição de bens e serviços	479.976,15	40,68%	447.758,90	39,80%	-32.217,25	-6,71%
Transferências e subsídios correntes	182.299,76	15,45%	175.999,32	15,64%	-6.300,44	-3,46%
Outras despesas correntes	11.805,89	1,00%	12.263,93	1,09%	458,04	3,88%
Despesa de capital	28.998,24	2,46%	30.099,08	2,68%	1.100,84	3,80%
Aquisição de bens de capital	28.998,24	2,46%	30.099,08	2,68%	1.100,84	3,80%
Total despesa efetiva	1.179.769,23	100,00%	1.124.967,12	100,00%	-54.802,11	-4,65%

As despesas com o pessoal apresentaram uma diminuição de, aproximadamente, 18 mil euros relativamente ao ano anterior, representativo de uma variação de 3,74pp.

Q.20 – Comparação homologa das despesas com pessoal

Despesas com o pessoal	2019	2020	Variação	
			Absoluta	%
Remunerações certas e permanentes	357.722,99	338.996,27	-18.726,72	-5,23%
Abonos variáveis e eventuais	17.696,23	12.953,11	-4.743,12	-26,80%
Segurança Social	101.269,97	106.896,51	5.626,54	5,56%
Total	476.689,19	458.845,89	-17.843,30	-3,74%

Da análise ao quadro anterior pode-se observar que a variação verificada tem maior relevo na rubrica de despesa *Remunerações certas e permanentes*, a qual apresenta uma redução de despesa paga no montante de 19 mil euros. No entanto, importa referir que esta rubrica incorpora o efeito decorrente do facto de, em SNC-AP, os descontos relativos aos vencimentos terem deixado de ser tratados como operações de tesouraria, tendo passado a ser relevados como despesa no momento em que são pagas (descontos do trabalhador relativos a dezembro pagos em janeiro de 2021 no valor de 3.930,31 Euros). A redução com as remunerações certas e permanentes fica, ainda, a dever-se à saída de um trabalhador por motivo de aposentação e a situações de faltas por doença.

Relativamente à rubrica económica *Segurança social*, como se poderá verificar no quadro seguinte, apesar de as contribuições da entidade para a Segurança Social terem diminuído, a variação global da rubrica apresentou um aumento em termos absolutos de, aproximadamente, 6 mil Euros.

Q.21 – Comparação homologa das despesas com pessoal

Rubrica económica	Execução 2020	Execução homologa	Variação	
			Absoluta	%
Segurança Social	106.896,51	101.269,97	5.626,54	5,56%
<i>Encargos com saúde - SNS</i>	25.322,02	15.507,30	9.814,72	63,29%
<i>Encargos com saúde - ADSE</i>	5.393,59	3.188,82	2.204,77	69,14%
<i>Outros encargos com saúde</i>	2.710,47	3.269,49	-559,02	-17,10%
<i>Subsídio familiar a crianças e jovens</i>	481,60	459,42	22,18	4,83%
<i>Assistência na doença dos funcionários públicos</i>	0,00	33,75	-33,75	-100,00%
<i>Caixa Geral de Aposentações</i>	24.005,92	24.226,35	-220,43	-0,91%
<i>Segurança Social - Regime Geral</i>	41.770,65	48.897,69	-7.127,04	-14,58%
<i>Segurança Social - Outros</i>	1.989,00	913,00	1.076,00	117,85%
<i>Seguros de acidentes no trabalho e doenças prof.</i>	5.223,26	4.774,15	449,11	9,41%

A **despesa com a aquisição de bens e serviços** comparativamente ao ano anterior, registou uma diminuição muito expressiva na ordem dos 32 mil euros, representando em termos percentuais uma variação de 6,71pp.

A redução verificada nesta rubrica económica foi motivada, essencialmente, pela redução de atividades de natureza social, cultural, recreativa e desportiva. Há ainda a relevar o impacto de, aproximadamente, 13 mil euros com a aquisição de bens e serviços relativos à proteção da saúde pública, bem como a outras medidas de combate aos efeitos da pandemia.

As **transferências correntes concedidas** apresentaram uma diminuição de 6 mil euros, representando em termos percentuais uma variação homologa de 3,46pp.

Q.22 – Comparação homologa das transferências correntes concedidas

Rubrica económica	Execução 2020	Execução homologa	Variação	
			Absoluta	%
Transferências correntes	175.999,32	182.299,76	-6.300,44	-3,46%
Instituições sem fins lucrativos	20.907,90	35.015,04	-14.107,14	-40,29%
<i>Instituições sem fins lucrativos</i>	20.907,90	35.015,04	-14.107,14	-40,29%
Famílias	155.091,42	147.284,72	7.806,70	5,30%
<i>Fundo Emergência Social</i>	13.557,51	9.671,82	3.885,69	40,18%
<i>Emprego Apoiado Mercado Aberto</i>	20.219,56	16.876,10	3.343,46	19,81%
<i>Contratos Emprego Inserção</i>	110.847,32	113.557,11	-2.709,79	-2,39%
<i>Erasmus / Outras</i>	4.200,00	7.179,69	-2.979,69	-41,50%
<i>Ação social</i>	6.267,03	0,00	6.267,03	-

Pela análise às rubricas económicas que compõem este agrupamento de despesa, elencadas no quadro anterior, destaca-se a diminuição nos apoios financeiros concedidos a instituições sem fins lucrativos, na ordem dos 14 mil Euros. Em sentido ascendente, assistiu-se a um aumento nas transferências concedidas a famílias no montante de 8 mil Euros, onde se destacam aumentos nos apoios no âmbito da Ação social e do FES.

As despesas com a **aquisição de capital** apresentaram um aumento na despesa paga de, aproximadamente, mil euros relativamente ao ano anterior, representativo de uma variação de 3,80pp.

4.5. Operações de tesouraria

O Mapa de Operações de Tesouraria reflete para cada uma das rubricas, as responsabilidades perante terceiros decorrentes da gerência anterior, os movimentos ocorridos durante o ano de 2020, bem como as responsabilidades que transitam para o período seguinte.

Do exame efetuado aos documentos que suportam os movimentos, contas correntes de operações de tesouraria e da observação ao quadro seguinte, podemos concluir:

- A autarquia transitou do exercício de 2019, com um total de responsabilidades fixo em 15.466,07 Euros;
- Durante 2020, foram retidos valores num total de 398,64 Euros, assim como entregues valores fixos no montante de 4.551,09 Euros, encontrando-se em débito 11.313,62 Euros relativo a cauções e garantias.

Q.23 - Mapa de operações de tesouraria

Código	Designação	Saldo Gerência Anterior	Movimento Anual		Saldo Gerência Seguinte
			Débito	Crédito	
17.01.02.01	IRS - Dependente	1.635,00	1.635,00	0,00	0,00
17.02.01	Caixa Geral de Aposentações	826,99	826,99	0,00	0,00
17.02.02	Segurança Social	1.666,24	1.766,10	99,86	0,00
17.02.04.02	Cauções e garantias/BPAAD	20,00	110,00	85,00	-5,00
17.02.04.03	Outras	11.318,62	213,00	213,00	11.318,62
17.02.05	SINTAP	-0,78	0,00	0,78	0,00
Total		15.466,07	4.551,09	398,64	11.313,62

4.6. Conta de gerência

Da análise à conta de gerência verifica-se que o saldo a transitar para o ano de 2021 é de 117.184,24 Euros, resultante de um saldo de operações orçamentais que ascende a 105.870,62 Euros e de um saldo de operações de tesouraria, no montante de 11.313,62 Euros.

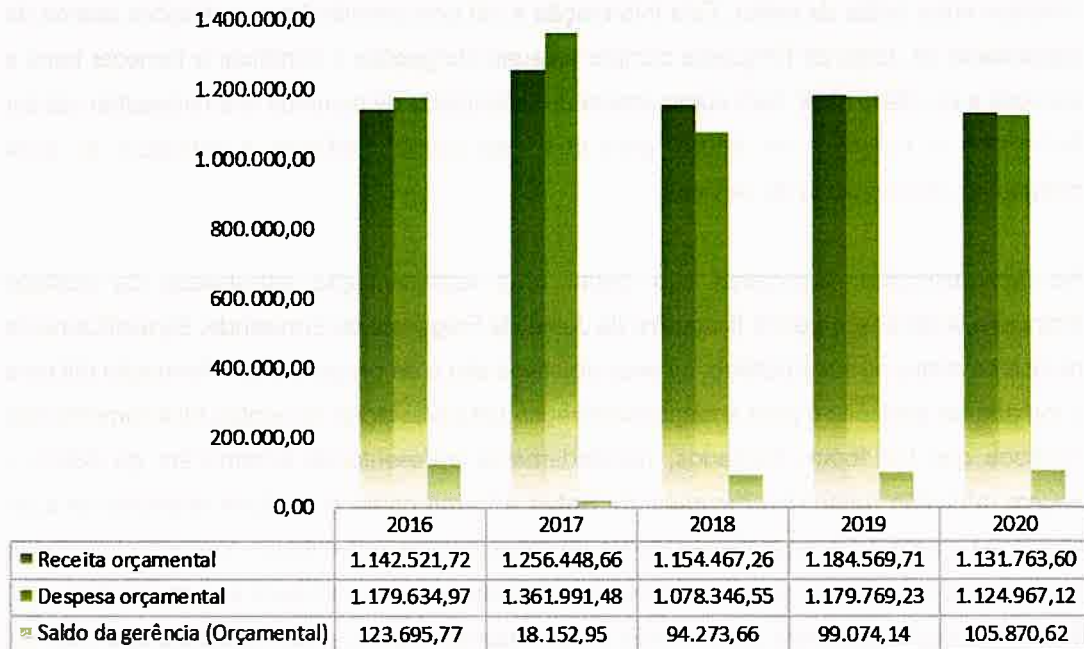
Q.24 - Resumo da conta de gerência

Descrição	Operações orçamentais	Operações de tesouraria	Total
Saldo transitado de 2019	99.074,14	15.466,07	114.540,21
Receita cobrada 2020	1.131.763,60	398,64	1.132.162,24
Despesa paga 2020	1.124.967,12	4.551,09	1.129.518,21
Saldo a transitar para 2021	105.870,62	11.313,62	117.184,24

CONTA DE GERÊNCIA
RELATÓRIO DE GESTÃO E CONTAS

V
AA
Kedra
S
B
A
B

Apresenta-se de seguida, a evolução orçamental nos últimos cinco anos, onde se pode observar que desde o ano de 2018 o nível da receita anual arrecadada foi sempre superior à despesa paga, invertendo assim a tendência deficitária dos primeiros dois anos em análise e permitindo, assim, transitar para a gerência seguinte com um saldo orçamental na ordem dos 101 mil Euros.



F.6 - Evolução dos recebimentos, pagamentos e saldo de gerência

5. DEMONSTRAÇÕES FINANCEIRAS (NCP-PE)

As demonstrações financeiras proporcionam aos responsáveis e demais utentes da informação acerca dos recursos e obrigações da Junta da Freguesia de Ermesinde à data de relato, dos gastos suportados e rendimentos obtidos durante o período de relato e do fluxo de recursos entre datas de relato. Esta informação é útil pois permite fazer avaliações acerca da capacidade da Junta de Freguesia cumprir as suas obrigações e continuar a fornecer bens e serviços a um dado nível, bem como acerca da quantidade de recursos que necessitam de ser fornecidos à Autarquia no futuro, para que esta possa continuar a satisfazer as suas obrigações de prestação de serviços.

As demonstrações financeiras são assim uma representação estruturada da posição financeira, e do desempenho financeiro da Junta da Freguesia de Ermesinde. Especificamente no que se refere ao setor público, os seus objetivos são o de proporcionar informação útil para a tomada de decisões e para a responsabilização pela prestação de contas relativamente aos recursos que lhe foram confiados, nomeadamente apresentando informação: (a) Sobre a origem, afetação e uso dos recursos; (b) Sobre a forma como a entidade financiou as suas atividades e satisfaz as suas necessidades de caixa; (c) Que seja útil para avaliar a capacidade da entidade financiar as suas atividades e satisfazer os seus passivos e compromissos; (d) Sobre a posição financeira da entidade e das suas alterações; e (e) Agregada, que seja útil para avaliar o desempenho da entidade em termos dos custos dos serviços, eficiência, e cumprimento dos objetivos em geral.

O conjunto completo de demonstrações de relato previsto para as entidades obrigadas a apresentar demonstrações financeiras compreende os documentos seguidamente apresentados.

- Um balanço;
- Uma demonstração dos resultados por natureza;
- Uma demonstração de fluxos de caixa;
- Uma demonstração das alterações no património líquido;
- Anexo às demonstrações financeiras (notas compreendendo um resumo das políticas contabilísticas significativas e outras notas explicativas).

5.1. Balanço

RUBRICAS	NOTAS	DATAS	
		31/12/2020	31/12/2019
ATIVO			
Ativo não corrente			
Ativos fixos tangíveis	5	923.549,62	
Propriedades de investimento	8	2.325.445,90	
Ativos intangíveis	3	837,16	
Clientes, contribuintes e utentes		0,00	
Outras contas a receber		0,00	
		3.249.832,68	
Ativo corrente			
Devedores por transferências e subsídios não reembolsáveis		0,00	
Clientes, contribuintes e utentes	23	4.140,20	
Outras contas a receber	23	480,86	
Diferimentos	23	1.200,00	
Caixa e depósitos	1	117.184,24	
		123.005,30	
		3.372.837,98	
Total Ativo			
PATRIMÓNIO LÍQUIDO			
Património Líquido			
Património/Capital		3.333.825,30	
Reservas		0,00	
Resultados transitados		0,00	
Outras variações no Património Líquido		0,00	
Resultado líquido do período		(49.642,89)	
		3.284.182,41	
Total Património Líquido			
PASSIVO			
Passivo não corrente			
Financiamentos obtidos		0,00	
Fornecedores de investimentos		0,00	
		0,00	
Passivo corrente			
Credores por transferências e subsídios não reembolsáveis		0,00	
Fornecedores		0,00	
Adiantamentos de clientes, contribuintes e utentes		0,00	
Estado e outros entes públicos	23	27.478,04	
Financiamentos obtidos		0,00	
Fornecedores de investimentos		0,00	
Outras contas a pagar	23	61.177,53	
		88.655,57	
		88.655,57	
Total Passivo			
Total do Património Líquido e Passivo			
		3.372.837,98	

[Handwritten signatures and initials in blue ink on the right margin]

5.2. Demonstração dos resultados por natureza

RENDIMENTOS E GASTOS	NOTAS	DATAS	
		31/12/2020	31/12/2019
Impostos, contribuições e taxas	13, 14	177.828,59	
Vendas	13	1.864,86	
Prestações de serviços e concessões	13	46.016,94	
Transferências e subsídios correntes obtidos	14	854.266,64	
Fornecimentos e serviços externos	23	(494.448,30)	
Gastos com pessoal	23	(426.589,90)	
Transferências e subsídios concedidos	23	(190.679,28)	
Prestações sociais		-	
Outros rendimentos	13	27.347,28	
Outros gastos	23	(13.672,52)	
Resultados antes de depreciações e resultados financeiros		(18.065,69)	
Gastos/reversões de depreciação e amortização	3,5,8	(31.577,20)	
Imparidade de investimentos depreciables/amortizáveis (perdas/reversões)		-	
Resultado operacional (antes de resultados financeiros)		(49.642,89)	
Juros e rendimentos similares obtidos		-	
Juros e gastos similares suportados		-	
Resultado antes de impostos		(49.642,89)	
Imposto sobre o rendimento		-	
Resultado líquido do período		(49.642,89)	

5.3. Demonstração de fluxos de caixa

Rúbricas	Notas	Períodos	
		2020	2019
Fluxos de Caixa das atividades operacionais			
Recebimentos de clientes		51.663,67	
Recebimentos de contribuintes		46.920,03	
Recebimentos de transferências e subsídios correntes		879.526,62	
Recebimentos de Utentes		126.306,00	
Pagamentos a fornecedores		(497.630,47)	
Pagamentos ao pessoal		(415.476,58)	
Pagamentos de transferências e subsídios		(190.517,41)	
Caixa gerada pelas operações		791,86	
Pagamento / Recebimento do Imposto sobre o rendimento		-	
Outros recebimentos/pagamentos		22.043,62	
Fluxos de caixa das atividades operacionais (a)		22.835,48	
Fluxos de caixa das atividades de investimento			
Pagamentos respeitantes a:			
Ativos fixos tangíveis		(19.514,95)	
Ativos intangíveis		(676,50)	
Recebimentos provenientes de:			
Ativos fixos tangíveis		-	
Ativos intangíveis		-	
Fluxos de caixa das atividades de investimento (b)		(20.191,45)	
Fluxos de caixa das atividades de financiamento			
Recebimentos provenientes de:			
Financiamentos obtidos		-	
Pagamentos respeitantes a:			
Financiamentos obtidos		-	
Fluxos de caixa das atividades de financiamento (c)		-	
Variação de caixa e seus equivalentes (a+b+c)		2.644,03	
Efeito das diferenças de câmbio		-	
Caixa e seus equivalentes no início do período		114.540,21	
Caixa e seus equivalentes no fim do período		117.184,24	
Conciliação entre caixa e seus equivalentes e saldo de gerência			
Caixa e seus equivalentes no início do período		114.540,21	
= Saldo da gerência anterior		114.540,21	
De execução orçamental		99.074,14	
De operações de tesouraria		15.466,07	
Caixa e seus equivalentes no fim do período		117.184,24	
= Saldo para a gerência seguinte		117.184,24	
De execução orçamental		105.870,62	
De operações de tesouraria		11.313,62	

5.4. Demonstração das alterações no patrimônio líquido

Descrição	Notas	Patrimônio Líquido atribuído aos detentores do Patrimônio Líquido da entidade que controla										Total do patrimônio Líquido			
		Capital/ Patrimônio Subscrito	Ações próprias	Outros Instrumentos de capital próprio	Prêmios de emissão	Reservas	Resultado dos transações	Ajustame nto em ativos financei ros	Exceden te de reavali ação	Outras variações no Patrimô nio Líquido	Resultado líquido do período		Total	Interess es que não controla m	
POSIÇÃO NO INÍCIO DO PERÍODO	(1)	3.333.825,30	-	-	-	-	-	-	-	-	-	-	3.333.825,30	-	3.333.825,30
ALTERAÇÕES NO PERÍODO															
Ajustamentos de transição de referencial contabilístico		-	-	-	-	-	-	-	-	-	-	-	-	-	-
Alterações de políticas contabilísticas		-	-	-	-	-	-	-	-	-	-	-	-	-	-
Correção de erros materiais		-	-	-	-	-	-	-	-	-	-	-	-	-	-
Diferenças de conversão de demonstrações financeiras		-	-	-	-	-	-	-	-	-	-	-	-	-	-
Realização de excedentes de revalorização		-	-	-	-	-	-	-	-	-	-	-	-	-	-
Excedentes de revalorização e reserpetivas variações		-	-	-	-	-	-	-	-	-	-	-	-	-	-
Transferências e subsídios de capital		-	-	-	-	-	-	-	-	-	-	-	-	-	-
Outras alterações reconhecidas no Patrimônio Líquido	(2)	-	-	-	-	-	-	-	-	-	-	-	-	-	-
RESULTADO LÍQUIDO DO PERÍODO	(3)	-	-	-	-	-	-	-	-	-	-	-	(49.642,89)	-	(49.642,89)
RESULTADO INTEGRAL	(4) = (2) + (3)	-	-	-	-	-	-	-	-	-	-	-	(49.642,89)	-	(49.642,89)
OPERAÇÕES COM DETENTORES DE CAPITAL NO PERÍODO															
Subscrições de capital / patrimônio		-	-	-	-	-	-	-	-	-	-	-	-	-	-
Subscrições de prêmios de emissão		-	-	-	-	-	-	-	-	-	-	-	-	-	-
Entradas para cobertura de perdas		-	-	-	-	-	-	-	-	-	-	-	-	-	-
Outras operações	(5)	-	-	-	-	-	-	-	-	-	-	-	-	-	-
POSIÇÃO NO FIM DO PERÍODO	(6) = (1) + (2) + (3) + (5)	3.333.825,30	-	-	-	-	-	-	-	-	-	-	(49.642,89)	-	3.284.182,41

5.5. Anexo às demonstrações financeiras

As notas às demonstrações financeiras que a seguir se apresentam dão conta das informações consideradas relevantes para a sua melhor compreensão. As notas respeitam a numeração sequencial definida no SNC-AP. As notas cuja numeração é omissa não são aplicáveis ou a sua apresentação não é relevante para a leitura das demonstrações financeiras.

Todos os valores encontram-se expressos em Euros.

1. Identificação da entidade, período de relato e referencial contabilístico

1.1. Identificação da entidade

Designação: Junta da Freguesia de Ermesinde

Número de contribuinte: 506 851 290

Endereço: A Junta de Freguesia tem sede no edifício administrativo situado na Rua D. António Ferreira Gomes, embora disponha ainda de mais um posto de atendimento, situado na Rua Elias Garcia.

Regime jurídico: Lei n.º 75/2013, de 12 de setembro que estabelece o regime jurídico das autarquias locais.

Regime financeiro: Lei n.º 73/2013, de 3 de setembro que estabelece o regime financeiro das autarquias locais e das entidades intermunicipais.

1.2. Referencial contabilístico

Em 2020 a Junta de Freguesia apresenta pela primeira vez demonstrações financeiras, tendo as mesmas sido preparadas com base nos registos contabilísticos mantidos em conformidade com o Sistema de Normalização Contabilística para as Administrações Públicas (SNC-AP), aprovado pelo Decreto-Lei n.º 192/2015, de 11 de setembro, tendo sido aplicadas subsidiariamente, de acordo com o artigo 13.º, pela ordem seguinte, as Normas Internacionais de Contabilidade Pública em vigor, o SNC, as Normas Internacionais de Contabilidade adotadas na União Europeia e as Normas Internacionais de Contabilidade emitidas pelo *International Accounting Standards Board*. Foram ainda aplicados os requisitos das normas de contabilidade pública relevantes para a entidade.

1.3. Caixa e Depósitos

A desagregação dos valores inscritos na rubrica do Balanço de Caixa e depósitos em 31 de dezembro de 2020, apresenta-se no quadro seguinte:

Caixa e depósitos	31-12-2020
Caixa	1.980,11
Depósitos à ordem	115.204,13
Depósitos a prazo	-
Total	117.184,24

2. Principais políticas contabilísticas, alterações nas estimativas e erros

Os principais princípios contabilísticos e critérios valorimétricos utilizados na preparação das demonstrações financeiras foram os seguintes:

a) Bases de mensuração usadas na preparação das demonstrações financeiras

As demonstrações financeiras foram preparadas no pressuposto da continuidade das operações, a partir dos livros e registos contabilísticos da Junta de Freguesia, de acordo com o normativo contabilístico SNC-AP.

b) Ativos intangíveis

Os ativos intangíveis encontram-se reconhecidos e mensurados pelo seu custo de aquisição, menos amortizações acumuladas e eventuais perdas por imparidade acumuladas. Compreendem, essencialmente, licenças de software e programas de computador.

Um ativo intangível apenas é reconhecido quando for provável que dele advenham benefícios económicos futuros ou potencial de serviço esperado e se o custo ou justo valor do ativo possa ser mensurado com fiabilidade.

Quando um ativo intangível é adquirido através de uma transação sem contraprestação, o seu custo inicial à data de aquisição é o seu justo valor nessa data. Dada a dificuldade em mensurar com fiabilidade o justo valor de alguns destes ativos, nomeadamente legados constituídos por espólios pessoais de figuras relevantes da história e cultura, aqueles não se encontram reconhecidos.

A quantia amortizável de um ativo intangível é imputada numa base sistemática durante a sua vida útil. A amortização, calculada numa base anual, começa quando o ativo está disponível para uso, isto é, quando se encontra na localização e condição necessárias para operar da

forma pretendida pelo órgão de gestão. Para estes efeitos são tidos em consideração as vidas úteis de referência previstas no Classificador complementar 2 – Cadastro e vidas úteis dos ativos fixos tangíveis, intangíveis e propriedades de investimento, desde que não se mostrem contrárias às estimativas de utilização do ativo, tendo em consideração a sua obsolescência ou outro desgaste que ocorra nas circunstâncias em que ele é utilizado. Nesta situação, são casuisticamente justificadas as razões que explicam uma eventual alteração do tempo de vida útil.

O método de amortização deve refletir o padrão pelo qual se espera que os benefícios económicos futuros ou potencial de serviço sejam consumidos pela entidade. O método de amortização utilizado no período de relato é o método da linha reta.

As licenças de software e programas de computador têm uma vida útil estimada de 3 anos.

Na transição para o SNC-AP foram mantidas as vidas úteis dos Ativos intangíveis adquiridos até 31.12.2019.

As mais ou menos valias resultantes da venda ou abate destes ativos são determinadas como a diferença entre o preço de venda e a quantia escriturada na data de alienação/abate, sendo registadas como “Outros rendimentos e ganhos” ou “outros gastos e perdas”.

c) Ativos fixos tangíveis

Os Ativos fixos tangíveis são mensurados ao seu custo de aquisição, deduzido das correspondentes depreciações e quaisquer perdas por imparidades.

O custo de um bem do ativo fixo tangível é reconhecido como ativo se, e apenas se: (a) For provável que fluirão para a Junta de Freguesia benefícios económicos futuros ou potencial de serviço associados ao bem; e (b) O custo ou o justo valor do bem puder ser mensurado com fiabilidade.

Quando um ativo fixo tangível é adquirido através de uma transação sem contraprestação, o seu custo inicial à data de aquisição é o seu justo valor nessa data. Dada a dificuldade em mensurar com fiabilidade o justo valor de alguns destes ativos, nomeadamente ativos significativos do património histórico e cultural, adquiridos ao longo de muitos anos através de doações e legados, alguns deles não se encontram reconhecidos. Estes ativos raramente são detidos pela sua capacidade de gerar influxos de caixa e é frequente existirem obstáculos legais para os usar para tais finalidades.

A quantia depreciável de um ativo fixo tangível é imputada numa base sistemática durante a sua vida útil. As depreciações são calculadas, quando os bens estejam disponíveis para uso, pelo método da linha reta, com cálculo anual, em conformidade com as vidas úteis de referência previstas no Classificador complementar 2 – Cadastro e vidas úteis dos ativos fixos tangíveis, intangíveis e propriedades de investimento, desde que não se mostrem contrárias às

estimativas de utilização do ativo, tendo em consideração a sua obsolescência ou outro desgaste que ocorra nas circunstâncias em que ele é utilizado. Nesta situação, são casuisticamente justificadas as razões que explicam uma eventual alteração do tempo de vida útil.

As taxas de depreciação utilizadas correspondem aos seguintes períodos de vida útil estimada:

Classe de bens	Anos
Edifícios e outras construções	10 a 100
Equipamento básico	4 a 10
Equipamento transporte	4 a 20
Equipamento administrativo	4 a 8
Outros ativos fixos tangíveis	4 a 8

O método de depreciação reflete o padrão pelo qual se espera que os benefícios económicos futuros ou potencial de serviço sejam usufruídos. Regra geral, é utilizado o método das quotas constantes (ou da linha reta), aplicado de forma consistente de período para período, a não ser que ocorra uma alteração no modelo de consumo esperado desses benefícios económicos futuros ou potencial de serviço.

Na transição para o SNC-AP foram mantidas as vidas úteis dos Ativos fixos tangíveis adquiridos até 31.12.2019.

d) Locações

A classificação das locações financeiras ou operacionais é realizada em função da substância dos contratos. Assim, os contratos de locação são classificados como locações financeiras se através deles forem transferidos substancialmente todos os riscos e vantagens inerentes à propriedade do ativo. As restantes locações são classificadas como operacionais.

Os Ativos fixos tangíveis adquiridos mediante contratos de locação financeira, bem como as correspondentes responsabilidades, são contabilizados reconhecendo os ativos fixos tangíveis e as depreciações acumuladas correspondentes e as dívidas pendentes de liquidação de acordo com o plano financeiro contratual.

Adicionalmente, os juros incluídos no valor das rendas e as depreciações dos ativos fixos tangíveis são reconhecidos como gastos na demonstração dos resultados do período a que respeitam.

Os ativos com contratos de locação são totalmente depreciados durante o prazo de locação.

e) Propriedades de investimento

A Junta de Freguesia contabiliza como propriedades de investimento os terrenos, edifícios e outras construções detidos para a obtenção de rendas ou valorização de capital.

As propriedades de investimento encontram-se reconhecidas e mensuradas pelo modelo do custo, isto é, ao custo menos depreciações acumuladas e quaisquer perdas por imparidade acumuladas.

As depreciações são calculadas, quando os bens estejam disponíveis para uso, pelo método da linha reta, com cálculo anual, em conformidade com as estimativas de utilização do ativo, tendo em consideração a sua obsolescência ou outro desgaste que ocorra nas circunstâncias em que ele é utilizado. Para este efeito são tidas em consideração as vidas úteis de referência previstas no Classificador complementar 2 – Cadastro e vidas úteis dos ativos fixos tangíveis, intangíveis e propriedades de investimento, desde que não se mostrem contrárias às estimativas de utilização do ativo.

f) Imparidade de ativos

As quantias escrituradas dos ativos fixos tangíveis e intangíveis são revistas anualmente para determinar a existência de imparidade. Em caso de existência de tais indícios, a Junta de Freguesia procede à determinação do valor recuperável do ativo, de modo a determinar a existência e extensão da perda por imparidade.

O valor recuperável é determinado pelo valor mais alto entre o justo valor de um ativo menos custos de vender e o valor de uso. O justo valor de um ativo menos custos de vender é o montante que se obteria com a alienação do ativo numa transação entre entidades independentes e conhecedoras, deduzido dos gastos diretamente atribuíveis à alienação. O valor de uso é o valor presente dos fluxos de caixa futuros estimados decorrentes do uso continuado do ativo ou da unidade geradora de caixa.

Uma perda por imparidade é imediatamente reconhecida nos resultados. Após o reconhecimento de uma perda por imparidade, o gasto com a amortização/depreciação do ativo é ajustado nos períodos futuros para imputar a quantia escriturada revista do ativo, menos o seu valor residual (se o houver) numa base sistemática, durante a vida útil remanescente.

Sempre que seja identificado um evento ou alteração nas circunstâncias que indiquem que o montante pelo qual o ativo se encontra registado não possa ser recuperado, é efetuada uma nova avaliação de imparidade.

A reversão de perdas por imparidade reconhecidas em períodos anteriores é registada quando se conclui que as perdas por imparidade reconhecidas já não existem ou diminuíram. Esta

análise é efetuada sempre que existam indícios de que a perda de imparidade anteriormente reconhecida tenha revertido. A reversão das perdas por imparidade é reconhecida como um rendimento na demonstração dos resultados. Contudo, a reversão da perda por imparidade é efetuada até ao limite da quantia que estaria reconhecida (líquida de amortização ou depreciação), caso a perda por imparidade não se tivesse registado em períodos anteriores.

g) Provisões, passivos contingentes e ativos contingentes

As provisões são reconhecidas apenas quando, cumulativamente, existe uma obrigação presente (legal ou construtiva) resultante de um evento passado, seja provável que, para a resolução dessa obrigação, ocorra uma saída de recursos e o montante da obrigação possa ser razoavelmente estimado. As provisões são revistas na data de balanço e são ajustadas de modo a refletir a melhor estimativa a essa data.

Os passivos contingentes são definidos como: (i) obrigações possíveis que surjam de acontecimentos passados e cuja existência somente será confirmada pela ocorrência, ou não, de um ou mais acontecimentos futuros, incertos e não totalmente sob o seu controlo; ou (ii) obrigações presentes que surjam de acontecimentos passados, mas que não são reconhecidas porque não é provável que um efluxo de recursos que incorpore benefícios económicos seja necessário para liquidar a obrigação, ou a quantia da obrigação não pode ser mensurada com suficiente fiabilidade. Os passivos contingentes são divulgados, a menos que seja remota a possibilidade de um efluxo de recursos.

Os ativos contingentes surgem normalmente de eventos não planeados ou outros esperados que darão origem à possibilidade de um influxo de benefícios económicos. A Junta de Freguesia não reconhece ativos contingentes no balanço, procedendo apenas à sua divulgação no anexo se considerar que os benefícios económicos que daí poderão resultar forem prováveis. Quando a sua realização for virtualmente certa, então o ativo não é contingente e é reconhecido.

h) Benefícios dos empregados

As obrigações decorrentes dos benefícios de curto prazo são reconhecidas como gastos no período em que os serviços são prestados por contrapartida do reconhecimento de um passivo que se extingue com o respetivo pagamento.

De acordo com a legislação laboral aplicável, o direito a férias e subsídio de férias relativo ao período, por este coincidir com o ano civil, vence-se em 31 de dezembro de cada ano, sendo somente pago durante o período seguinte, pelo que os gastos correspondentes se encontram reconhecidos como benefícios de curto prazo e tratados de acordo com o anteriormente referido.

Os benefícios decorrentes da cessação do emprego, quer por decisão unilateral da entidade, quer por mútuo acordo, são reconhecidos como gastos no período em que ocorrerem.

i) Regime do acréscimo

A Junta de Freguesia regista os seus gastos e rendimentos na base do acréscimo, pelo que são reconhecidos à medida que são gerados, independentemente do momento em que são pagos ou recebidos. As diferenças entre os montantes recebidos e pagos e os correspondentes gastos e perdas e rendimentos e ganhos são registadas nas rubricas “Outras contas a receber”, “Outras contas a pagar” ou “Diferimentos”.

j) Rendimentos

A Junta de Freguesia aborda as matérias relacionadas com o reconhecimento e mensuração do rendimento de transações, tendo em conta o prescrito nas NCP 13 – Rendimentos de transações com contraprestação e NCP 14 - Rendimentos de transações sem contraprestação.

O rendimento é reconhecido quando for provável que fluam para a entidade benefícios económicos futuros ou potencial de serviço e estes benefícios possam ser mensurados com fiabilidade.

k) Transferências e subsídios correntes obtidos

As transferências e subsídios obtidos são reconhecidos quando existe uma garantia razoável que irão ser recebidos e que a Junta de Freguesia cumprirá as condições exigidas para a sua concessão.

A dotação do Orçamento de Estado é atribuída trimestralmente à Junta de Freguesia em conformidade com o Regime Financeiro das Autarquias Locais, sendo o respetivo rendimento reconhecido no período a que diz respeito.

As transferências/subsídios obtidos para a aquisição de ativos fixos tangíveis e intangíveis são inicialmente reconhecidos no Património Líquido, sendo posteriormente reconhecidos na demonstração dos resultados (rubrica “Imputação de subsídios e transferências para investimentos”) numa base sistemática e racional durante os períodos contabilísticos necessários para balanceá-los com os gastos relacionados, ou seja, na proporção dos respetivos gastos de depreciação e de amortização durante a vida útil dos ativos. No caso de a transferência/subsídio estar relacionado com ativos não depreciáveis, são mantidos no Património Líquido, exceto se a respetiva quantia for necessária para compensar qualquer perda por imparidade.

1) Enquadramento fiscal

De acordo com o disposto na alínea a) do n.º 1 e no n.º 2 do artigo 9.º do Código sobre o Rendimento das Pessoas Coletivas, a Junta de Freguesia goza de isenção parcial de IRC, uma vez que a referida isenção não compreende os rendimentos de capitais, tal como são definidos para efeitos de IRS.

3. Ativos intangíveis

Durante o período findo a 31 de dezembro de 2020, o movimento ocorrido na quantia escriturada dos Ativos intangíveis, bem como nas respetivas amortizações acumuladas foi o seguinte:

Rubricas	Início do período			Final do período		
	Quantia bruta	Amortizações acumuladas	Quantia escriturada	Quantia bruta	Amortizações acumuladas	Quantia escriturada
Ativos intangíveis						
Programas de computador e sistemas de informação	20.215,95	(15.604,31)	4.611,64	20.892,45	(20.055,29)	837,16
Total	20.215,95	(15.604,31)	4.611,64	20.892,45	(20.055,29)	837,16

Os movimentos ocorridos nos Ativos intangíveis e as respetivas amortizações do período foram os seguintes:

Rubricas	Quantia escriturada inicial	Variações			Quantia escriturada final	
		Adições	Transferências internas	Amortizações do período		Diminuições
Ativos intangíveis						
Programas de computador e sistemas de informação	4.611,64	676,50	-	(4.450,98)	-	837,16
Total	4.611,64	676,50	-	(4.450,98)	-	837,16

5. Ativos fixos tangíveis

Durante o período findo a 31 de dezembro de 2020, o movimento ocorrido na quantia escriturada dos Ativos fixos tangíveis, bem como nas respetivas depreciações acumuladas, foi o seguinte:

CONTA DE GERÊNCIA
RELATÓRIO DE GESTÃO E CONTAS

Rubricas	Início do período			Final do período		
	Quantia bruta	Depreciações acumuladas	Quantia escriturada	Quantia bruta	Depreciações acumuladas	Quantia escriturada
Ativos fixos tangíveis						
Bens de domínio público	687.828,51	-	687.828,51	687.828,51	(4.997,66)	682.830,85
Terrenos e recursos naturais	47.094,10	-	47.094,10	47.094,10	-	47.094,10
Edifícios e outras construções	141.282,31	-	141.282,31	141.282,31	(2.763,66)	138.518,65
Equipamento básico	82.825,75	(58.364,78)	24.460,97	92.603,25	(65.608,99)	26.994,26
Equipamento de transporte	151.702,32	(135.865,31)	15.837,01	151.702,32	(142.154,83)	9.547,49
Equipamento administrativo	177.154,47	(170.367,86)	6.786,61	182.161,83	(173.935,20)	8.226,63
Equipamentos biológicos	-	-	-	-	-	-
Outros ativos fixos tangíveis	61.390,90	(53.519,52)	7.871,38	66.120,99	(55.783,35)	10.337,64
Bens de domínio público em curso	-	-	-	-	-	-
Ativos fixos tangíveis em curso	-	-	-	-	-	-
Total	1.349.278,36	(418.117,47)	931.160,89	1.368.793,31	(445.243,69)	923.549,62

Os movimentos ocorridos no valor dos Ativos fixos tangíveis e as respectivas depreciações do período, foram os seguintes:

Rubricas	Quantia escriturada inicial	Variações				Quantia escriturada final
		Adições	Transferências internas	Depreciações do período	Diminuições	
Ativos fixos tangíveis						
Bens de domínio público	687.828,51	-	-	(4.997,66)	-	682.830,85
Terrenos e recursos naturais	47.094,10	-	-	-	-	47.094,10
Edifícios e outras construções	141.282,31	-	-	(2.763,66)	-	138.518,65
Equipamento básico	24.460,97	9.777,50	-	(7.244,21)	-	26.994,26
Equipamento de transporte	15.837,01	-	-	(6.289,52)	-	9.547,49
Equipamento administrativo	6.786,61	5.007,36	-	(3.567,34)	-	8.226,63
Equipamentos biológicos	-	-	-	-	-	-
Outros ativos fixos tangíveis	7.871,38	4.730,09	-	(2.263,83)	-	10.337,64
Bens de domínio público em curso	-	-	-	-	-	-
Ativos fixos tangíveis em curso	-	-	-	-	-	-
Total	931.160,89	19.514,95	-	(27.126,22)	-	923.549,62

O valor evidenciado em Equipamento básico na coluna "adições" inclui, essencialmente, a aquisição em 2020 de um corta relvas de montante 6 mil Euros.

A rubrica de Outros ativos fixos tangíveis inclui a instalação em 2020 de sistema de ar condicionado, no valor de 3 mil Euros.

Composição dos Ativos Fixos Tangíveis

Bens de domínio público

Esta rubrica inclui, essencialmente, edificações e terrenos propriedade da Junta de Freguesia, sendo que relativamente aos prédios rústicos e urbanos, na transição para o SNC-AP, os mesmos foram mensurados pelo seu Valor Patrimonial Tributário (VPT), modelo de avaliação que de acordo com o manual de implementação do SNC-AP proporciona informação que cumpre as características qualitativas da informação financeira previstas na estrutura conceptual.

Os bens de domínio público a 31 de dezembro de 2020 são compostos pelos seguintes itens:

Ativos fixos tangíveis - Bens de domínio público	Quantia escriturada a 31-12-2020
Edifício (Sede) - Matriz predial urbana n.º 11080	394.815,23
Bloco Térreo (comércio) - Matriz predial urbana n.º 2055	4.150,94
Bloco Térreo (comércio) - Matriz predial urbana n.º 2056	5.986,53
Terreno do Edifício (Sede) - Matriz predial urbana n.º 11080	277.767,11
Terreno (Cultura) - Matriz predial rústica Artigo n.º 18	11,81
Terreno (Cultura) - Matriz predial rústica Artigo n.º 843	12,78
Terreno (Cultura) - Matriz predial rústica Artigo n.º 854	6,94
Terreno (Cultura) - Matriz predial rústica Artigo n.º 890	19,96
Terreno (Pastagem) - Matriz predial rústica Artigo n.º 187	0,61
Terreno (Pastagem) - Matriz predial rústica Artigo n.º 487	2,43
Terreno (Pastagem) - Matriz predial rústica Artigo n.º 711	1,22
Terreno (Pastagem) - Matriz predial rústica Artigo n.º 974	1,59
Terreno (Pastagem) - Matriz predial rústica Artigo n.º 1293	3,29
Terreno (Pinhal) - Matriz predial rústica Artigo n.º 1255	3,78
Terreno (Mato) - Matriz predial rústica Artigo n.º 2	0,49
Terreno (Mato) - Matriz predial rústica Artigo n.º 3	0,37
Terreno (Mato) - Matriz predial rústica Artigo n.º 6	1,10
Terreno (Mato) - Matriz predial rústica Artigo n.º 7	0,61
Terreno (Bouça) - Matriz predial rústica Artigo n.º 133	39,43
Terreno (Mato) - Matriz predial rústica Artigo n.º 271	1,59
Terreno (Árvores Dispersas) - Matriz predial rústica Artigo n.º 807	3,04
Total	682.830,85

Terrenos e recursos naturais / Edifícios e outras construções

Esta rubrica é composta a 31 de dezembro de 2020 pelos seguintes prédios e respetivos valores dos terrenos onde os mesmos estão implantados:

Ativos fixos tangíveis - Terrenos e recursos naturais / Edifícios e outras construções	Quantia escriturada a 31-12-2020
Terreno da casa de habitação (Liceiras) - Matriz predial urbana n.º 2114	25.987,40
Terreno - Estabelecimento (Travessa D. Luís Ramos) - Matriz predial urbana n.º 7560-A	21.106,70
Casa de habitação (Liceiras) - Matriz predial urbana n.º 2114	76.371,13
Estabelecimento (Travessa D. Luís Ramos) - Matriz predial urbana n.º 7560-A	62.147,52
Total	185.612,75

Equipamento básico

Esta rubrica inclui, essencialmente, equipamentos de utilização pela comunidade tais como aparelhos de ginástica ao ar livre e diverso mobiliário urbano, assim como, maquinaria com o qual se realiza a conservação e limpeza da freguesia tais como equipamentos de jardinagem.

Equipamento de transporte

A frota automóvel da Junta da Freguesia de Ermesinde já não apresenta grande valor contabilístico devido à maior parte dos seus equipamentos de transporte já se encontrarem totalmente depreciados. Ainda assim, destacam-se os seguintes veículos de transporte ao serviço da autarquia a 31 de dezembro de 2020:

Ativos fixos tangíveis - Equipamento de transporte	Ano da matrícula	Quantia escriturada a 31-12-2020
Peugeot C (20-OG-31)	2013	-
Ford Transit 350E (91-IC-92)	2009	4.125,00
Peugeot W (48-FZ-70)	2008	4.531,25
Ford Transit 350E (56-BZ-98)	2006	-
Same Argon 60DT (50-95-TP)	2002	-
Mazda B2500 (72-85-HP)	1996	-
Opel Astra-F (08-90-BL)	1992	-
Trator Corta Relva -XT2 QR106 KAWA	-	891,24
Total		9.547,49

Equipamento Administrativo

Esta rubrica compreende, essencialmente, o parque informático e de telecomunicações e equipamento de escritório.

Outros ativos fixos tangíveis

Esta rubrica engloba equipamento de oficina e reparações tais como ferramentas e utensílios e, ainda, artigos diversos de decoração e conforto onde se enquadram a título de exemplo os equipamentos de ar condicionado.

8. Propriedades de investimento

Durante o período findo a 31 de dezembro de 2020, o movimento ocorrido na quantia escriturada das Propriedades de investimento, bem como nas respetivas depreciações acumuladas, foi o seguinte:

Rubricas	Início do período			Final do período		
	Quantia bruta	Depreciações acumuladas	Quantia escriturada	Quantia bruta	Depreciações acumuladas	Quantia escriturada
Propriedades de investimento						
Terrenos e recursos naturais	2.325.445,90	-	2.325.445,90	2.325.445,90	-	2.325.445,90
Total	2.325.445,90	-	2.325.445,90	2.325.445,90	-	2.325.445,90

Durante o exercício de 2020, o movimento ocorrido no valor das Propriedades de investimento, as depreciações do período e os rendimentos do período, foram os seguintes:

Rubricas	Quantia escriturada inicial	Variações		Quantia escriturada final	Rendimentos do período
		Adições	Depreciações do período		
Propriedades de investimento					
Terrenos e recursos naturais	2.325.445,90	-	-	2.325.445,90	-
Total	2.325.445,90	-	-	2.325.445,90	-

Destacam-se os seguintes itens, classificados em Propriedade de investimento, a 31 de dezembro de 2020:

Propriedades de investimento	Quantia escriturada a 31-12-2020
Terreno para construção - Matriz predial urbana n.º 9135	498.960,00
Terreno para construção - Matriz predial urbana n.º 9141	498.960,00
Terreno para construção - Matriz predial urbana n.º 9153	532.790,00
Terreno para construção - Matriz predial urbana n.º 9159	641.410,00
Terreno para construção (Lote 5) - Matriz predial urbana n.º 9446	153.325,90
Total	2.325.445,90

13. Rendimentos de transações com contraprestação

Taxas, multas e outras penalidades

No exercício findo em 31 de dezembro de 2020, a rubrica de Impostos, contribuições e taxas evidenciava a seguinte composição:

Impostos, contribuições e taxas	2020	Peso (%)
Taxas, multas e outras penalidades	130.427,70	100%
Emolumentos	7.893,80	6%
Mercados e feiras	34.736,00	27%
Animais	4.035,61	3%
Cemitérios	81.599,43	63%
Outras	42,00	0%
Juros de mora	2.120,86	2%
Total	130.427,70	100%

Os rendimentos provenientes de Taxas, multas e outras penalidades, que em 2020 ascenderam a 130 mil Euros, apresentam como principal componente os cemitérios, com um peso relativo de 63%.

Prestações de serviços e concessões

No exercício findo em 31 de dezembro de 2020, a rubrica de Prestações de serviços e concessões apresentava a seguinte composição:

CONTA DE GERÊNCIA
RELATÓRIO DE GESTÃO E CONTAS

Prestações de serviços e concessões	2020	Peso (%)
Serviços específicos das autarquias locais	34.212,32	74%
Cemitérios	30.614,30	67%
Mercados e feiras	3.598,02	8%
Concessões	4.101,05	9%
Outros subcontratos ou concessões	4.101,05	9%
Outros serviços	7.703,57	17%
Aluguer de espaços	7.703,57	17%
Total	46.016,94	100%

As Prestações de serviços e concessões ascenderam a 46 mil Euros, tendo apresentado como principal componente os cemitérios, com um peso relativo de 67%, seguido do aluguer de espaços com 17%.

A rubrica de Outros subcontratos ou concessões, que ascendeu a 4 mil Euros, integra os rendimentos resultantes do contrato de concessão do espaço CTT.

Vendas

No exercício findo em 31 de dezembro de 2020, a rubrica de Vendas verificava a seguinte composição:

Vendas	2020	Peso (%)
Outras mercadorias (LS)	1.694,86	91%
Publicações e impressos	120,00	6%
Bens inutilizados	50,00	3%
Total	1.864,86	100%

Outros rendimentos e ganhos

No exercício findo em 31 de dezembro de 2020, a rubrica de Outros rendimentos e ganhos evidenciava a seguinte composição:

Outros rendimentos e ganhos	2020	Peso (%)
Rendas em propriedades de investimento	26.303,12	96%
Outros rendimentos correntes	1.044,16	4%
Total	27.347,28	100%

Os Outros rendimentos e ganhos geraram 27 mil Euros, resultante, essencialmente, da obtenção de rendas nas lojas comerciais situadas nos cemitérios, com um peso relativo de 96%.

14. Rendimentos de transações sem contraprestação

Impostos

No exercício findo em 31 de dezembro de 2020, a rubrica de Impostos, composta, exclusivamente, pelo produto da cobrança do Imposto Municipal de Imóveis ascendeu a 47 mil Euros.

Transferências e subsídios correntes obtidos

No exercício findo em 31 de dezembro de 2020, a rubrica de Transferências e subsídios correntes obtidos evidenciava a seguinte composição:

Transferências e subsídios correntes obtidos	2020	Peso (%)
Transferências - Estado (OE)	351.470,86	41%
Transferências - Serviços e Fundos Autónomos (IEFP)	38.699,85	5%
Transferências - Administração Local	458.835,55	54%
Transferências - Famílias	1.472,00	0%
Transferências - Outras entidades	3.788,38	0%
Total	854.266,64	100%

A rubrica de Transferências e subsídios correntes obtidos inclui, maioritariamente, as transferências do município que ascendeu a 459 mil Euros e a verba do Orçamento de Estado atribuído à Junta de Freguesia, no montante de 351 mil Euros.

A rubrica de Transferências - Serviços e Fundos Autónomos, no montante de 39 mil Euros reflete, essencialmente, os rendimentos reconhecidos no âmbito dos contratos de financiamento de projetos, nomeadamente de Contratos de Emprego e Inserção e outras medidas de apoio ao emprego.

23. Outras informações para melhor compreensão da situação financeira e dos resultados do período

Clientes, contribuintes e utentes

Em 31 de dezembro de 2020, a rubrica de Clientes, contribuintes e utentes tinha a seguinte composição:

CONTA DE GERÊNCIA
RELATÓRIO DE GESTÃO E CONTAS

Cientes, contribuintes e utentes	31-12-2020
Cientes conta corrente	4.079,30
Utentes	60,90
Total	4.140,20

Estado e outros entes públicos

Em 31 de dezembro de 2020, a rubrica de Estado e outros entes públicos tinha a seguinte composição:

Estado e outros entes públicos	31-12-2020 (a pagar)
Retenção de impostos sobre rendimentos	1.633,00
Imposto sobre o valor acrescentado (IVA)	295,84
Contribuições para sistemas de proteção social	7.604,42
Outras contribuições para subsistemas de saúde (SNS)	17.944,78
Total	27.478,04

Outras contas a pagar

Em 31 de dezembro de 2020, a rubrica de Outras contas a pagar tinha a seguinte composição:

Outras contas a pagar	31-12-2020
Remunerações por liquidar	47.374,88
Outros acréscimos de gastos	2.489,03
Cauções	11.313,62
Total	61.177,53

Outras contas a receber

Em 31 de dezembro de 2020, a rubrica de Outras contas a receber apresenta um saldo no valor de 480,86 Euros relativo ao acréscimo do rendimento do IMI referente ao mês de dezembro de 2020 a receber em 2021.

Diferimentos

Em 31 de dezembro de 2020, a rubrica de Diferimentos apenas apresenta um saldo de diferimentos ativos no montante de 1.200,00 Euros relativo a gastos com rendas a reconhecer no ano de 2021.

Transferências e subsídios concedidos

Em 2020, a rubrica Transferências e subsídios concedidos apresenta a seguinte composição:

Transferências e subsídios concedidos	2020	Peso (%)
SFA - Escolas (material de limpeza e expediente)	7.532,82	4%
Instituições sem fins lucrativos	20.907,90	11%
Famílias - Ação social	19.824,54	10%
Famílias - Bolsas (CEI/MA)	135.428,75	71%
Famílias - Outras (eleições)	6.985,27	4%
Total	190.679,28	100%

Fornecimentos e serviços externos

Em 2020, a rubrica Fornecimentos e serviços externos tinha a seguinte composição:

Fornecimentos e serviços externos	2020	Peso (%)
Serviços especializados	160.339,33	32%
Trabalhos especializados	19.174,14	4%
Publicidade, comunicação e imagem	6.814,16	1%
Vigilância e segurança	15.798,37	3%
Honorários	47.496,76	10%
Comissões	1.147,71	0%
Conservação e reparação	65.571,37	13%
Outros serviços especializados	4.336,82	1%
Materiais de consumo	35.364,06	7%
Peças, ferramentas e utensílios de desgaste rápido	1.387,08	0%
Material de escritório	1.952,28	0%
Artigos para oferta e de publicidade e divulgação	5.473,35	1%
Material de educação, cultura e recreio	555,06	0%
Artigos de higiene e limpeza, vestuário e artigos pessoais	20.395,70	4%
Outros materiais diversos de consumo	5.600,59	1%
Energia e fluidos	68.248,06	14%
Eletricidade	24.413,92	5%
Combustíveis e lubrificantes	15.521,11	3%
Água	28.313,03	6%

CONTA DE GERÊNCIA
RELATÓRIO DE GESTÃO E CONTAS

Deslocações, estadas e transportes	1.082,52	0%
Deslocações e estadas	1.082,52	0%
Serviços diversos	229.414,33	46%
Rendas e alugueres	20.112,74	4%
Comunicação	15.830,10	3%
Seguros	8.112,08	2%
Limpeza, higiene e conforto	160.563,50	32%
Outros serviços (Cultura, desporto e tempos livres)	24.795,91	5%
Total	494.448,30	100%

Gastos com pessoal

Em 2020, a rubrica Gastos com pessoal tinha a seguinte composição:

Gastos com o pessoal	2020	Peso (%)
Remunerações dos membros de órgãos autárquicos	53.504,97	13%
Remunerações do pessoal	247.255,97	58%
Encargos sobre remunerações	71.289,65	17%
Acidentes no trabalho e doenças profissionais	5.223,26	1%
Outros gastos com o pessoal	34.963,73	8%
Outros encargos sociais	14.352,32	3%
Total	426.589,90	100%

Outros gastos e perdas

Em 2020, a rubrica de Outros gastos e perdas tinha a seguinte composição:

Outros gastos e perdas	2020	Peso (%)
Correções relativas a períodos anteriores	10.918,53	80%
Outros - Quotizações	1.985,99	15%
Outros não especificados	768,00	6%
Total	13.672,52	100%

6. CONTABILIDADE DE GESTÃO (NCP27)

A **contabilidade de gestão** destina-se a produzir informação relevante e analítica sobre os custos, e sempre que se justifique, sobre rendimentos e resultados, para satisfazer uma variedade de necessidades de informação dos gestores e dirigentes públicos na tomada de decisões.

A informação produzida sobre os custos, economia, eficiência e eficácia das atividades desenvolvidas, bem como sobre a quantia e os recursos necessários para suportar atividades futuras, vem satisfazer também as necessidades dos utilizadores externos promovendo assim a responsabilização pela prestação de contas e os propósitos do relato orçamental, financeiro e gestão de finalidade geral.

A contabilidade de gestão envolve ainda o desenho de sistemas de informação necessários para a produção de relatórios e mapas adequados á divulgação interna e externa do custos, rendimentos e resultados em diferentes vertentes.

O objetivo foi estabelecer um sistema de contabilidade de gestão, na Junta da Freguesia de Ermesinde que compreendeu as principais etapas seguintes:

- Identificar as atividades (principais e auxiliares) realizadas pela Junta da freguesia de Ermesinde e que consomem recursos
- Afetação dos custos diretos ás atividades principais, auxiliares e instalações comuns;
- Distribuição dos custos com as instalações pelas atividades principais e auxiliares;
- Distribuição dos custos das atividades auxiliares pelas atividades principais;
- Afetação dos rendimentos diretamente associados ás atividades;
- Apuramento do resultado económico de cada atividade.

Finalizado o processo de implementação, apresentamos duas óticas que permitem uma análise analítica ao desempenho económico das atividades realizadas no exercício de 2020:

- Balancete custeio direto: sistema que imputa ás atividades os custos diretos.
- Balancete custeio Total: Sistema que imputa ás atividades finais todos os gastos diretos e indiretos com a exceção dos gastos não recorrentes.

De referir que:

- Os gastos não incorporáveis são gastos ou perdas não recorrentes ou que digam respeito a períodos anteriores
- A imputação dos gastos das instalações teve por base a percentagem da área ocupada pelos serviços
- A imputação dos gastos dos centros de custo auxiliares teve como critério a percentagem de custos diretos de cada centro custo principal.

CONTA DE GERÊNCIA
RELATÓRIO DE GESTÃO E CONTAS

Custeio Direto

Atividade		Rendimento		Gasto			Resultado	Grau de cobertura (%)	
Cód.	Descritivo	Rubrica	Valor	Peso (%)	Rubrica	Valor	Peso (%)		
95.01.01	AÇÃO SOCIAL		4.589,77	0,40%		8.633,03	0,78%	4.043,26	50,81%
	R3. Taxas, multas e outras penalidades		-		D1. Despesas com o pessoal	-			
	R4. Rendimentos de propriedade		-		D2. Aquisição de bens e serviços	2.151,73			
	R5. Transferências e subsídios correntes		2.324,34		D4. Transferências e subsídios correntes	6.481,30			
	R6. Venda de bens e serviços correntes		2.062,43		D5. Outras despesas correntes	-			
	R7. Outras receitas correntes		-						
95.01.02	FUNDO EMERGENCIA SOCIAL		-	0,00%		12.542,51	1,14%	- 12.542,51	0,00%
	R3. Taxas, multas e outras penalidades		-		D1. Despesas com o pessoal	-			
	R4. Rendimentos de propriedade		-		D2. Aquisição de bens e serviços	20,00			
	R5. Transferências e subsídios correntes		-		D4. Transferências e subsídios correntes	12.522,51			
	R6. Venda de bens e serviços correntes		-		D5. Outras despesas correntes	-			
	R7. Outras receitas correntes		-						
95.01.03	AÇÃO SOCIAL-OUTROS		-	0,00%		6.043,73	0,55%	- 6.043,73	0,00%
	R3. Taxas, multas e outras penalidades		-		D1. Despesas com o pessoal	-			
	R4. Rendimentos de propriedade		-		D2. Aquisição de bens e serviços	-			
	R5. Transferências e subsídios correntes		-		D4. Transferências e subsídios correntes	6.043,73			
	R6. Venda de bens e serviços correntes		-		D5. Outras despesas correntes	-			
	R7. Outras receitas correntes		-						
95.02.01	ARROIO AS ATIVIDADES		-	0,00%		15.867,93	1,44%	- 15.867,93	0,00%
	R3. Taxas, multas e outras penalidades		-		D1. Despesas com o pessoal	-			
	R4. Rendimentos de propriedade		-		D2. Aquisição de bens e serviços	963,89			
	R5. Transferências e subsídios correntes		-		D4. Transferências e subsídios correntes	14.904,04			
	R6. Venda de bens e serviços correntes		-		D5. Outras despesas correntes	-			
	R7. Outras receitas correntes		-						
95.02.02	CULTURA, DESPORTO E TEMPOS LIVRES - OUTRAS ATIVIDADES		7.603,39	0,69%		42.816,04	3,85%	- 35.214,65	17,16%
	R3. Taxas, multas e outras penalidades		-		D1. Despesas com o pessoal	14.397,24			
	R4. Rendimentos de propriedade		-		D2. Aquisição de bens e serviços	24.187,10			
	R5. Transferências e subsídios correntes		6.745,89		D4. Transferências e subsídios correntes	4.233,70			
	R6. Venda de bens e serviços correntes		857,50		D5. Outras despesas correntes	-			
	R7. Outras receitas correntes		-						
95.02.10	ERASMUS		-	0,00%		10.791,91	0,98%	- 10.791,91	0,00%
	R3. Taxas, multas e outras penalidades		-		D1. Despesas com o pessoal	-			
	R4. Rendimentos de propriedade		-		D2. Aquisição de bens e serviços	6.591,91			
	R5. Transferências e subsídios correntes		-		D4. Transferências e subsídios correntes	4.200,00			
	R6. Venda de bens e serviços correntes		-		D5. Outras despesas correntes	-			
	R7. Outras receitas correntes		-						
95.03.01	CEMITÉRIOS		147.092,31	13,27%		114.289,95	10,35%	32.802,36	128,70%
	R3. Taxas, multas e outras penalidades		83.414,06		D1. Despesas com o pessoal	56.967,66			
	R4. Rendimentos de propriedade		24.515,00		D2. Aquisição de bens e serviços	24.257,84			
	R5. Transferências e subsídios correntes		4.779,59		D4. Transferências e subsídios correntes	31.905,25			
	R6. Venda de bens e serviços correntes		33.915,10		D5. Outras despesas correntes	1.159,20			
	R7. Outras receitas correntes		468,56						
95.03.02	EQUIPAMENTOS EM COMODATO		5.000,00	0,45%		6.367,57	0,58%	- 1.367,57	78,52%
	R3. Taxas, multas e outras penalidades		-		D1. Despesas com o pessoal	-			
	R4. Rendimentos de propriedade		-		D2. Aquisição de bens e serviços	6.367,57			
	R5. Transferências e subsídios correntes		5.000,00		D4. Transferências e subsídios correntes	-			
	R6. Venda de bens e serviços correntes		-		D5. Outras despesas correntes	-			
	R7. Outras receitas correntes		-						

CONTA DE GERÊNCIA
RELATÓRIO DE GESTÃO E CONTAS

Atividade		Rendimento		Gasto		Resultado	Grau de cobertura (%)		
Cód.	Descritivo	Rubrica	Valor	Peso (%)	Rubrica			Valor	Peso (%)
95.05.03	MANUTENÇÃO DE LAVABUQUES E FONTANARIOS PÚBLICOS	-	-	0,00%	-	619,47	0,06%	619,47	0,00%
	R3. Taxas, multas e outras penalidades	-	-	-	D1. Despesas com o pessoal	-	-	-	-
	R4. Rendimentos de propriedade	-	-	-	D2. Aquisição de bens e serviços	577,87	-	-	-
	R5. Transferências e subsídios correntes	-	-	-	D4. Transferências e subsídios correntes	-	-	-	-
	R6. Venda de bens e serviços correntes	-	-	-	D5. Outras despesas correntes	41,60	-	-	-
	R7. Outras receitas correntes	-	-	-	-	-	-	-	-
95.05.04	MANUTENÇÃO DE PARQUES E EQUIPAMENTOS	-	-	0,00%	-	118,86	0,01%	118,86	0,00%
	R3. Taxas, multas e outras penalidades	-	-	-	D1. Despesas com o pessoal	-	-	-	-
	R4. Rendimentos de propriedade	-	-	-	D2. Aquisição de bens e serviços	118,86	-	-	-
	R5. Transferências e subsídios correntes	-	-	-	D4. Transferências e subsídios correntes	-	-	-	-
	R6. Venda de bens e serviços correntes	-	-	-	D5. Outras despesas correntes	-	-	-	-
	R7. Outras receitas correntes	-	-	-	-	-	-	-	-
95.05.05	OUTRAS INFRAESTRUTURAS E EQUIPAMENTOS	1.788,12	-	0,16%	-	398,88	0,04%	1.389,24	448,29%
	R3. Taxas, multas e outras penalidades	-	-	-	D1. Despesas com o pessoal	-	-	-	-
	R4. Rendimentos de propriedade	1.788,12	-	-	D2. Aquisição de bens e serviços	398,88	-	-	-
	R5. Transferências e subsídios correntes	-	-	-	D4. Transferências e subsídios correntes	-	-	-	-
	R6. Venda de bens e serviços correntes	-	-	-	D5. Outras despesas correntes	-	-	-	-
	R7. Outras receitas correntes	-	-	-	-	-	-	-	-
95.04.01	ESCOLAS - PEQUENAS REPARAÇÕES	31.915,90	-	2,88%	-	77.532,24	7,02%	45.616,24	41,18%
	R3. Taxas, multas e outras penalidades	-	-	-	D1. Despesas com o pessoal	42.157,16	-	-	-
	R4. Rendimentos de propriedade	-	-	-	D2. Aquisição de bens e serviços	12.743,82	-	-	-
	R5. Transferências e subsídios correntes	31.915,90	-	-	D4. Transferências e subsídios correntes	22.611,16	-	-	-
	R6. Venda de bens e serviços correntes	-	-	-	D5. Outras despesas correntes	-	-	-	-
	R7. Outras receitas correntes	-	-	-	-	-	-	-	-
95.04.02	ESCOLAS - PRODUTOS DE LIMPEZA	-	-	0,00%	-	7.532,82	0,68%	7.532,82	0,00%
	R3. Taxas, multas e outras penalidades	-	-	-	D1. Despesas com o pessoal	-	-	-	-
	R4. Rendimentos de propriedade	-	-	-	D2. Aquisição de bens e serviços	7.532,82	-	-	-
	R5. Transferências e subsídios correntes	-	-	-	D4. Transferências e subsídios correntes	-	-	-	-
	R6. Venda de bens e serviços correntes	-	-	-	D5. Outras despesas correntes	-	-	-	-
	R7. Outras receitas correntes	-	-	-	-	-	-	-	-
95.05.01	HIGIENE URBANA	229.021,05	-	20,12%	-	156.480,25	15,05%	56.547,81	133,97%
	R3. Taxas, multas e outras penalidades	-	-	-	D1. Despesas com o pessoal	13.087,62	-	-	-
	R4. Rendimentos de propriedade	-	-	-	D2. Aquisição de bens e serviços	149.304,91	-	-	-
	R5. Transferências e subsídios correntes	222.556,82	-	-	D4. Transferências e subsídios correntes	4.087,72	-	-	-
	R6. Venda de bens e serviços correntes	-	-	-	D5. Outras despesas correntes	-	-	-	-
	R7. Outras receitas correntes	471,24	-	-	-	-	-	-	-
95.05.02	GESTÃO E MANUTENÇÃO DE ESPAÇOS VERDES	214.541,98	-	19,35%	-	140.444,61	12,72%	74.097,37	152,76%
	R3. Taxas, multas e outras penalidades	-	-	-	D1. Despesas com o pessoal	51.940,62	-	-	-
	R4. Rendimentos de propriedade	-	-	-	D2. Aquisição de bens e serviços	58.596,80	-	-	-
	R5. Transferências e subsídios correntes	214.541,98	-	-	D4. Transferências e subsídios correntes	29.907,19	-	-	-
	R6. Venda de bens e serviços correntes	-	-	-	D5. Outras despesas correntes	-	-	-	-
	R7. Outras receitas correntes	-	-	-	-	-	-	-	-
95.05.03	AMBIENTE E SALUBRIDADE - OUTRAS	-	-	0,00%	-	2.664,32	0,24%	2.664,32	0,00%
	R3. Taxas, multas e outras penalidades	-	-	-	D1. Despesas com o pessoal	-	-	-	-
	R4. Rendimentos de propriedade	-	-	-	D2. Aquisição de bens e serviços	2.664,32	-	-	-
	R5. Transferências e subsídios correntes	-	-	-	D4. Transferências e subsídios correntes	-	-	-	-
	R6. Venda de bens e serviços correntes	-	-	-	D5. Outras despesas correntes	-	-	-	-
	R7. Outras receitas correntes	-	-	-	-	-	-	-	-

V
[Handwritten signatures and initials]
 Heitor
 S.F.
 P.
 J.
 M.

CONTA DE GERÊNCIA
RELATÓRIO DE GESTÃO E CONTAS

Atividade		Rendimento		Gasto		Resultado	Grau de cobertura (%)		
Cód.	Descritivo	Rubrica	Valor	Peso (%)	Rubrica			Valor	Peso (%)
95.06.01	MERCADO MUNICIPAL		15.639,47	1,42%		14.949,45	0,97%	- 690,02	14,83%
	R3. Taxas, multas e outras penalidades		9.928,88		D1. Despesas com o pessoal	21.833,69			
	R4. Rendimentos de propriedade		-		D2. Aquisição de bens e serviços	8.215,46			
	R5. Transferências e subsídios correntes		2.531,07		D4. Transferências e subsídios correntes	4.900,30			
	R6. Venda de bens e serviços correntes		3.229,22		D5. Outras despesas correntes	-			
	R7. Outras receitas correntes		-						
95.06.02	FEIRA DE BEMESINDE		22.669,58	2,07%		22.669,58	2,05%	4.669,10	120,60%
	R3. Taxas, multas e outras penalidades		25.142,88		D1. Despesas com o pessoal	9.687,33			
	R4. Rendimentos de propriedade		-		D2. Aquisição de bens e serviços	12.891,25			
	R5. Transferências e subsídios correntes		-		D4. Transferências e subsídios correntes	-			
	R6. Venda de bens e serviços correntes		2.195,80		D5. Outras despesas correntes	91,00			
	R7. Outras receitas correntes		-						
95.08.01	ATENDIMENTO ULENTE, CUENTE E CIDADÃO - SEDE		12.614,12	1,04%		58.348,00	6,19%	- 55.733,88	18,46%
	R3. Taxas, multas e outras penalidades		11.016,33		D1. Despesas com o pessoal	50.846,70			
	R4. Rendimentos de propriedade		-		D2. Aquisição de bens e serviços	3.729,84			
	R5. Transferências e subsídios correntes		1.589,69		D4. Transferências e subsídios correntes	13.717,46			
	R6. Venda de bens e serviços correntes		-		D5. Outras despesas correntes	54,00			
	R7. Outras receitas correntes		8,10						
95.04.02	ATENDIMENTO ULENTE, CUENTE E CIDADÃO - POSTO TRAVAGEM/GTI		3.285,33	0,30%		21.785,60	0,97%	- 18.495,21	15,00%
	R3. Taxas, multas e outras penalidades		925,55		D1. Despesas com o pessoal	16.912,84			
	R4. Rendimentos de propriedade		-		D2. Aquisição de bens e serviços	2.450,33			
	R5. Transferências e subsídios correntes		-		D4. Transferências e subsídios correntes	2.417,43			
	R6. Venda de bens e serviços correntes		2.292,10		D5. Outras despesas correntes	-			
	R7. Outras receitas correntes		67,74						
95.10.01	COVID 19		-	0,00%		16.968,55	0,94%	- 16.968,55	0,00%
	R3. Taxas, multas e outras penalidades		-		D1. Despesas com o pessoal	-			
	R4. Rendimentos de propriedade		-		D2. Aquisição de bens e serviços	12.570,60			
	R5. Transferências e subsídios correntes		-		D4. Transferências e subsídios correntes	4.397,95			
	R6. Venda de bens e serviços correntes		-		D5. Outras despesas correntes	-			
	R7. Outras receitas correntes		-						
95.13.01	FORMAÇÃO - INSTALAÇÕES TRAV. DE LUIGRAMOS		4.996,28	0,45%		3.032,73	0,27%	1.963,55	164,75%
	R3. Taxas, multas e outras penalidades		-		D1. Despesas com o pessoal	-			
	R4. Rendimentos de propriedade		-		D2. Aquisição de bens e serviços	2.492,03			
	R5. Transferências e subsídios correntes		-		D4. Transferências e subsídios correntes	540,70			
	R6. Venda de bens e serviços correntes		4.996,28		D5. Outras despesas correntes	-			
	R7. Outras receitas correntes		-						
93.01.01	ORGÃO EXECUTIVO		36.233,86	3,27%		58.799,67	6,05%	- 30.565,81	54,24%
	R3. Taxas, multas e outras penalidades		-		D1. Despesas com o pessoal	62.504,68			
	R4. Rendimentos de propriedade		-		D2. Aquisição de bens e serviços	4.294,99			
	R5. Transferências e subsídios correntes		36.233,86		D4. Transferências e subsídios correntes	-			
	R6. Venda de bens e serviços correntes		-		D5. Outras despesas correntes	-			
	R7. Outras receitas correntes		-						
93.01.02	ORGÃO DEBBERATIVO		-	0,00%		1.657,35	0,15%	- 1.657,35	0,00%
	R3. Taxas, multas e outras penalidades		-		D1. Despesas com o pessoal	1.584,46			
	R4. Rendimentos de propriedade		-		D2. Aquisição de bens e serviços	72,89			
	R5. Transferências e subsídios correntes		-		D4. Transferências e subsídios correntes	-			
	R6. Venda de bens e serviços correntes		-		D5. Outras despesas correntes	-			
	R7. Outras receitas correntes		-						

CONTA DE GERÊNCIA
RELATÓRIO DE GESTÃO E CONTAS

Atividade		Rendimento		Gasto			Resultado	Grau de cobertura (%)	
Cód.	Descritivo	Rubrica	Valor	Peso (%)	Rubrica	Valor	Peso (%)		
981.02.01	SERVIÇOS ADMINISTRATIVOS		4.398,37	0,40%		100.419,42	12,72%	- 156.015,05	3,15%
	R3. Taxas, multas e outras penalidades		-		D1. Despesas com o pessoal	77.975,93			
	R4. Rendimentos de propriedade		-		D2. Aquisição de bens e serviços	45.299,04			
	R5. Transferências e subsídios correntes		4.398,37		D4. Transferências e subsídios correntes	13.290,75			
	R6. Venda de bens e serviços correntes		-		D5. Outras despesas correntes	3.847,70			
	R7. Outras receitas correntes		-						
981.03.01	INSTALAÇÕES - SEDE		-	0,00%		35.156,11	3,18%	- 35.156,11	0,00%
	R3. Taxas, multas e outras penalidades		-		D1. Despesas com o pessoal	13.316,45			
	R4. Rendimentos de propriedade		-		D2. Aquisição de bens e serviços	21.839,66			
	R5. Transferências e subsídios correntes		-		D4. Transferências e subsídios correntes	-			
	R6. Venda de bens e serviços correntes		-		D5. Outras despesas correntes	-			
	R7. Outras receitas correntes		-						
981.03.02	INSTALAÇÕES - RUA ELIAS GARCIA		-	0,00%		32.042,90	2,90%	- 32.042,90	0,00%
	R3. Taxas, multas e outras penalidades		-		D1. Despesas com o pessoal	13.098,35			
	R4. Rendimentos de propriedade		-		D2. Aquisição de bens e serviços	18.944,55			
	R5. Transferências e subsídios correntes		-		D4. Transferências e subsídios correntes	-			
	R6. Venda de bens e serviços correntes		-		D5. Outras despesas correntes	-			
	R7. Outras receitas correntes		-						
911.02/911.01	RENDIMENTOS E GASTOS NÃO INCORPORADOS		168.057,08	33,25%		47.061,04	4,25%	321.436,60	781,57%
	R1. Impostos diretos (IMI)		46.920,03		D1. Despesas com o pessoal	21.610,71			
	R5. Transferências e subsídios correntes (FFF)		315.237,00		D2. Aquisição de bens e serviços	18.479,94			
	R5. Transferências e subsídios correntes (Recens. E atos eleitorais)		6.412,13		D4. Transferências e subsídios correntes	-			
	R7. Outras receitas correntes		28,52		D5. Outras despesas correntes	7.070,43			
TOTAL GERAL			1.108.510,08	100,00%		1.104.105,46	100,00%	4.404,62	100,40%

V
 Helder
 8/7
 10/10

CONTA DE GERÊNCIA
RELATÓRIO DE GESTÃO E CONTAS

Custeio Total

Atividade		Rendimento			Gasto			Resultado	Grau de cobertura (%)
Cód.	Descrição	Rubrica	Valor	Peso (%)	Rubrica	Valor	Peso (%)		
95.01.01	LOJA SOCIAL		448,26	0,24%		45.851,28	1,44%	- 45.403,02	80,46%
	R3. Taxas, multas e outras penalidades		-		D1. Despesas com o pessoal	-			
	R4. Rendimentos de propriedade		-		D2. Aquisição de bens e serviços	2.151,73			
	R5. Transferências e subsídios correntes		2.324,34		D4. Transferências e subsídios correntes	6.481,30			
	R6. Venda de bens e serviços correntes		2.062,43		D5. Outras despesas correntes	-			
	R7. Outras receitas correntes		-		Gastos indiretos (Instalações)	4.806,44			
	Rendimentos indiretos (Administração)		448,26		Gastos indiretos (Administração)	2.421,76			
95.01.02	FUNDO EMERGÊNCIA SOCIAL		651,26	0,36%		19.379,31	1,97%	- 18.728,05	3,75%
	R3. Taxas, multas e outras penalidades		-		D1. Despesas com o pessoal	-			
	R4. Rendimentos de propriedade		-		D2. Aquisição de bens e serviços	20,00			
	R5. Transferências e subsídios correntes		-		D4. Transferências e subsídios correntes	12.522,51			
	R6. Venda de bens e serviços correntes		-		D5. Outras despesas correntes	-			
	R7. Outras receitas correntes		-		Gastos indiretos (Instalações)	1.318,35			
	Rendimentos indiretos (Administração)		651,26		Gastos indiretos (Administração)	3.518,45			
95.01.03	AÇÃO SOCIAL - OUTRAS		313,81	0,18%		9.057,48	0,22%	- 8.743,67	3,46%
	R3. Taxas, multas e outras penalidades		-		D1. Despesas com o pessoal	-			
	R4. Rendimentos de propriedade		-		D2. Aquisição de bens e serviços	-			
	R5. Transferências e subsídios correntes		-		D4. Transferências e subsídios correntes	6.043,73			
	R6. Venda de bens e serviços correntes		-		D5. Outras despesas correntes	-			
	R7. Outras receitas correntes		-		Gastos indiretos (Instalações)	1.318,35			
	Rendimentos indiretos (Administração)		313,81		Gastos indiretos (Administração)	1.695,40			
95.01.04	APOIAR ATIVIDADES		823,93	0,47%		20.319,24	0,24%	- 19.495,31	4,05%
	R3. Taxas, multas e outras penalidades		-		D1. Despesas com o pessoal	-			
	R4. Rendimentos de propriedade		-		D2. Aquisição de bens e serviços	963,89			
	R5. Transferências e subsídios correntes		-		D4. Transferências e subsídios correntes	14.904,04			
	R6. Venda de bens e serviços correntes		-		D5. Outras despesas correntes	-			
	R7. Outras receitas correntes		-		Gastos indiretos (Instalações)	-			
	Rendimentos indiretos (Administração)		823,93		Gastos indiretos (Administração)	4.451,31			
95.02.01	CULTURA, ESPORTE E TEMPOS LIVRES - OUTRAS ATIVIDADES		9.826,68	0,29%		57.456,16	5,21%	- 47.629,48	17,10%
	R3. Taxas, multas e outras penalidades		-		D1. Despesas com o pessoal	14.397,24			
	R4. Rendimentos de propriedade		-		D2. Aquisição de bens e serviços	24.187,10			
	R5. Transferências e subsídios correntes		6.745,89		D4. Transferências e subsídios correntes	4.233,70			
	R6. Venda de bens e serviços correntes		857,50		D5. Outras despesas correntes	-			
	R7. Outras receitas correntes		-		Gastos indiretos (Instalações)	2.636,71			
	Rendimentos indiretos (Administração)		2.223,29		Gastos indiretos (Administração)	12.011,41			
95.02.10	ERASMUS		560,36	0,05%		16.455,99	1,49%	- 15.895,63	3,41%
	R3. Taxas, multas e outras penalidades		-		D1. Despesas com o pessoal	-			
	R4. Rendimentos de propriedade		-		D2. Aquisição de bens e serviços	6.591,91			
	R5. Transferências e subsídios correntes		-		D4. Transferências e subsídios correntes	4.200,00			
	R6. Venda de bens e serviços correntes		-		D5. Outras despesas correntes	-			
	R7. Outras receitas correntes		-		Gastos indiretos (Instalações)	2.636,71			
	Rendimentos indiretos (Administração)		560,36		Gastos indiretos (Administração)	3.027,37			

CONTA DE GERÊNCIA
RELATÓRIO DE GESTÃO E CONTAS

Atividade		Rendimento		Gasto		Resultado	Grau de cobertura (%)		
Cód.	Descritivo	Rubrica	Valor	Peso (%)	Rubrica			Valor	Peso (%)
99.03.01	CEMITÉRIOS		157.028,70	13,10%		149.350,83	13,26%	6,67%	104,56%
	R3. Taxas, multas e outras penalidades		83.414,06		D1. Despesas com o pessoal	56.967,66			
	R4. Rendimentos de propriedade		24.515,00		D2. Aquisição de bens e serviços	24.257,84			
	R5. Transferências e subsídios correntes		4.779,59		D4. Transferências e subsídios correntes	31.905,25			
	R6. Venda de bens e serviços correntes		33.915,10		D5. Outras despesas correntes	1.159,20			
	R7. Outras receitas correntes		468,56		Gastos indiretos (Instalações)				
	Rendimentos indiretos (Administração)		5.934,39		Gastos indiretos (Administração)	32.060,88			
99.03.02	EQUIPAMENTOS EM DOMÍNIO		5.330,63	0,48%		8.153,82	0,74%	- 2.823,19	65,38%
	R3. Taxas, multas e outras penalidades		-		D1. Despesas com o pessoal	-			
	R4. Rendimentos de propriedade		-		D2. Aquisição de bens e serviços	6.367,57			
	R5. Transferências e subsídios correntes		5.000,00		D4. Transferências e subsídios correntes	-			
	R6. Venda de bens e serviços correntes		-		D5. Outras despesas correntes	-			
	R7. Outras receitas correntes		-		Gastos indiretos (Instalações)				
	Rendimentos indiretos (Administração)		330,63		Gastos indiretos (Administração)	1.786,25			
99.03.03	MANUTENÇÃO DE ENVADUROS, FONTANARIOS E PUBÉICOS		32,17	0,00%		733,25	0,07%	- 761,08	4,06%
	R3. Taxas, multas e outras penalidades		-		D1. Despesas com o pessoal	-			
	R4. Rendimentos de propriedade		-		D2. Aquisição de bens e serviços	577,87			
	R5. Transferências e subsídios correntes		-		D4. Transferências e subsídios correntes	-			
	R6. Venda de bens e serviços correntes		-		D5. Outras despesas correntes	41,60			
	R7. Outras receitas correntes		-		Gastos indiretos (Instalações)				
	Rendimentos indiretos (Administração)		32,17		Gastos indiretos (Administração)	173,78			
99.03.04	MANUTENÇÃO DE PARQUES E EQUIPAMENTOS		6,17	0,00%		152,20	0,01%	- 146,03	4,05%
	R3. Taxas, multas e outras penalidades		-		D1. Despesas com o pessoal	-			
	R4. Rendimentos de propriedade		-		D2. Aquisição de bens e serviços	118,86			
	R5. Transferências e subsídios correntes		-		D4. Transferências e subsídios correntes	-			
	R6. Venda de bens e serviços correntes		-		D5. Outras despesas correntes	-			
	R7. Outras receitas correntes		-		Gastos indiretos (Instalações)				
	Rendimentos indiretos (Administração)		6,17		Gastos indiretos (Administração)	33,34			
99.03.05	OUTRAS INFRAESTRUTURAS E EQUIPAMENTOS		1.837,83	0,16%		510,77	0,05%	1.228,06	354,14%
	R3. Taxas, multas e outras penalidades		-		D1. Despesas com o pessoal	-			
	R4. Rendimentos de propriedade		1.788,12		D2. Aquisição de bens e serviços	398,88			
	R5. Transferências e subsídios correntes		-		D4. Transferências e subsídios correntes	-			
	R6. Venda de bens e serviços correntes		-		D5. Outras despesas correntes	-			
	R7. Outras receitas correntes		-		Gastos indiretos (Instalações)				
	Rendimentos indiretos (Administração)		20,71		Gastos indiretos (Administração)	111,89			
99.04.01	ESCOLAS - PEQUENAS REPARAÇÕES		39.920,64	3,24%		108.868,89	9,86%	- 72.928,25	33,01%
	R3. Taxas, multas e outras penalidades		-		D1. Despesas com o pessoal	42.157,16			
	R4. Rendimentos de propriedade		-		D2. Aquisição de bens e serviços	12.743,82			
	R5. Transferências e subsídios correntes		31.915,90		D4. Transferências e subsídios correntes	22.611,16			
	R6. Venda de bens e serviços correntes		-		D5. Outras despesas correntes	-			
	R7. Outras receitas correntes		-		Gastos indiretos (Instalações)	9.612,87			
	Rendimentos indiretos (Administração)		4.024,74		Gastos indiretos (Administração)	21.743,88			

[Handwritten signatures and initials in blue ink on the right margin]

CONTA DE GERÊNCIA
RELATÓRIO DE GESTÃO E CONTAS

Atividade		Rendimento		Gasto			Resultado	Grau de cobertura (%)	
Cód.	Descritivo	Rubrica	Valor	Peso (%)	Rubrica	Valor	Peso (%)		
95.04.02	ESCOLAS - PRODUTOS DE LIMPEZA		391,13	0,04%		9.645,94	0,07%	- 3.256,81	4,05%
	R3. Taxas, multas e outras penalidades		-		D1. Despesas com o pessoal	-			
	R4. Rendimentos de propriedade		-		D2. Aquisição de bens e serviços	7.532,82			
	R5. Transferências e subsídios correntes		-		D4. Transferências e subsídios correntes	-			
	R6. Venda de bens e serviços correntes		-		D5. Outras despesas correntes	-			
	R7. Outras receitas correntes		-		Gastos indiretos (Instalações)	-			
	Rendimentos indiretos (Administração)		391,13		Gastos indiretos (Administração)	2.113,12			
95.05.01	RIGIEM URBANA		231.472,39	20,90%		219.181,67	19,31%	18.490,72	108,67%
	R3. Taxas, multas e outras penalidades		-		D1. Despesas com o pessoal	13.087,62			
	R4. Rendimentos de propriedade		-		D2. Aquisição de bens e serviços	149.304,91			
	R5. Transferências e subsídios correntes		222.556,82		D4. Transferências e subsídios correntes	4.087,72			
	R6. Venda de bens e serviços correntes		-		D5. Outras despesas correntes	-			
	R7. Outras receitas correntes		471,24		Gastos indiretos (Instalações)	-			
	Rendimentos indiretos (Administração)		8.644,33		Gastos indiretos (Administração)	46.701,42			
95.05.02	GESTÃO E MANUTENÇÃO DE ESPAÇOS VERDES		221.834,43	20,01%		193.694,18	17,54%	28.140,25	114,53%
	R3. Taxas, multas e outras penalidades		-		D1. Despesas com o pessoal	51.940,62			
	R4. Rendimentos de propriedade		-		D2. Aquisição de bens e serviços	58.596,80			
	R5. Transferências e subsídios correntes		214.541,98		D4. Transferências e subsídios correntes	29.907,19			
	R6. Venda de bens e serviços correntes		-		D5. Outras despesas correntes	-			
	R7. Outras receitas correntes		-		Gastos indiretos (Instalações)	13.851,73			
	Rendimentos indiretos (Administração)		7.292,45		Gastos indiretos (Administração)	39.397,84			
95.05.03	AMBIENTE E SALUBRIDADE - OUTRAS		138,34	0,01%		8.411,62	0,01%	- 3.273,38	4,05%
	R3. Taxas, multas e outras penalidades		-		D1. Despesas com o pessoal	-			
	R4. Rendimentos de propriedade		-		D2. Aquisição de bens e serviços	2.664,32			
	R5. Transferências e subsídios correntes		-		D4. Transferências e subsídios correntes	-			
	R6. Venda de bens e serviços correntes		-		D5. Outras despesas correntes	-			
	R7. Outras receitas correntes		-		Gastos indiretos (Instalações)	-			
	Rendimentos indiretos (Administração)		138,34		Gastos indiretos (Administração)	747,40			
95.06.01	MERCADO MUNICIPAL		17.503,49	1,58%		44.753,55	4,05%	- 27.249,66	39,11%
	R3. Taxas, multas e outras penalidades		9.928,88		D1. Despesas com o pessoal	21.833,69			
	R4. Rendimentos de propriedade		-		D2. Aquisição de bens e serviços	8.215,46			
	R5. Transferências e subsídios correntes		2.531,07		D4. Transferências e subsídios correntes	4.900,30			
	R6. Venda de bens e serviços correntes		3.229,22		D5. Outras despesas correntes	-			
	R7. Outras receitas correntes		-		Gastos indiretos (Instalações)	-			
	Rendimentos indiretos (Administração)		1.814,72		Gastos indiretos (Administração)	9.804,10			
95.06.02	FEIRA DE FERMESINDE		28.515,78	2,57%		28.078,90	2,55%	- 513,12	98,23%
	R3. Taxas, multas e outras penalidades		25.142,88		D1. Despesas com o pessoal	9.687,33			
	R4. Rendimentos de propriedade		-		D2. Aquisição de bens e serviços	12.891,25			
	R5. Transferências e subsídios correntes		-		D4. Transferências e subsídios correntes	-			
	R6. Venda de bens e serviços correntes		2.195,80		D5. Outras despesas correntes	91,00			
	R7. Outras receitas correntes		-		Gastos indiretos (Instalações)	-			
	Rendimentos indiretos (Administração)		1.177,10		Gastos indiretos (Administração)	6.359,32			

CONTA DE GERÊNCIA
RELATÓRIO DE GESTÃO E CONTAS

Handwritten signatures and initials on the right margin.

Atividade		Rendimento		Gasto			Resultado	Grau de cobertura (%)			
Cód.	Descritivo	Rubrica	Valor	Peso (%)	Rubrica	Valor	Peso (%)				
95.08.01	ATENDIMENTO LITEN, CLIENTE E CIDADÃO - SEDE		15.113,01	1,46%		92.825,77	9,04%	13.692,76	101,9%		
	R3. Taxas, multas e outras penalidades		11.016,33		D1. Despesas com o pessoal	50.846,71					
	R4. Rendimentos de propriedade		-		D2. Aquisição de bens e serviços	3.729,84					
	R5. Transferências e subsídios correntes		1.589,69		D4. Transferências e subsídios correntes	13.717,46					
	R6. Venda de bens e serviços correntes		-		D5. Outras despesas correntes	54,00					
	R7. Outras receitas correntes		8,10		Gastos indiretos (Instalações)	12.304,64					
	Rendimentos indiretos (Administração)		3.548,89		Gastos indiretos (Administração)	19.173,12					
95.08.02	ATENDIMENTO LITEN, CLIENTE E CIDADÃO - PÓSTO TRAVAGEM/CIT		4.416,33	0,40%		34.299,12	3,11%	29.882,79	12,88%		
	R3. Taxas, multas e outras penalidades		925,55		D1. Despesas com o pessoal	16.912,84					
	R4. Rendimentos de propriedade		-		D2. Aquisição de bens e serviços	2.450,33					
	R5. Transferências e subsídios correntes		-		D4. Transferências e subsídios correntes	2.417,43					
	R6. Venda de bens e serviços correntes		2.292,10		D5. Outras despesas correntes	-					
	R7. Outras receitas correntes		67,74		Gastos indiretos (Instalações)	6.408,58					
	Rendimentos indiretos (Administração)		1.130,94		Gastos indiretos (Administração)	6.109,94					
95.10.01	COVID 19		881,08	0,08%		21.728,61	1,97%	20.847,53	4,05%		
	R3. Taxas, multas e outras penalidades		-		D1. Despesas com o pessoal	-					
	R4. Rendimentos de propriedade		-		D2. Aquisição de bens e serviços	12.570,60					
	R5. Transferências e subsídios correntes		-		D4. Transferências e subsídios correntes	4.397,95					
	R6. Venda de bens e serviços correntes		-		D5. Outras despesas correntes	-					
	R7. Outras receitas correntes		-		Gastos indiretos (Instalações)	-					
	Rendimentos indiretos (Administração)		881,08		Gastos indiretos (Administração)	4.760,06					
95.11.01	FORMAÇÃO - INSTALAÇÕES TRAV. DIFEROS RAMOS		5.459,65	0,45%		3.883,43	0,35%	1.270,27	132,71%		
	R3. Taxas, multas e outras penalidades		-		D1. Despesas com o pessoal	-					
	R4. Rendimentos de propriedade		-		D2. Aquisição de bens e serviços	2.492,03					
	R5. Transferências e subsídios correntes		-		D4. Transferências e subsídios correntes	540,70					
	R6. Venda de bens e serviços correntes		4.996,28		D5. Outras despesas correntes	-					
	R7. Outras receitas correntes		-		Gastos indiretos (Instalações)	-					
	Rendimentos indiretos (Administração)		157,47		Gastos indiretos (Administração)	850,75					
95.01.02	ORÇÃO DELIBERATIVO		86,06	0,01%		2.122,27	0,19%	2.036,21	4,06%		
	R3. Taxas, multas e outras penalidades		-		D1. Despesas com o pessoal	1.584,46					
	R4. Rendimentos de propriedade		-		D2. Aquisição de bens e serviços	72,89					
	R5. Transferências e subsídios correntes		-		D4. Transferências e subsídios correntes	-					
	R6. Venda de bens e serviços correntes		-		D5. Outras despesas correntes	-					
	R7. Outras receitas correntes		-		Gastos indiretos (Instalações)	-					
	Rendimentos indiretos (Administração)		86,06		Gastos indiretos (Administração)	464,92					
91.02 / 91.01	RENDIMENTOS E GASTOS NÃO INCORPORADOS		368.597,68	33,25%		47.161,08	4,27%	321.436,60	781,57%		
	R1. Impostos diretos (IMI)		46.920,03		D1. Despesas com o pessoal	21.610,71					
	R5. Transferências e subsídios correntes (FFF)		315.237,00		D2. Aquisição de bens e serviços	18.479,94					
	R5. Transferências e subsídios correntes (Recens. É atos eleitorais)		6.412,13		D4. Transferências e subsídios correntes	-					
	R7. Outras receitas correntes		28,52		D5. Outras despesas correntes	7.070,43					
TOTAL GERAL			1.108.510,08	100,00%				1.104.105,46	100,00%	4.404,62	100,40%

7. DEMONSTRAÇÕES ORÇAMENTAIS (NCP26) E DECLARAÇÕES

As demonstrações orçamentais são uma representação estruturada da execução e desempenho orçamental de uma entidade. Consequentemente, os objetivos das demonstrações orçamentais de finalidades gerais são o de proporcionar informação acerca do orçamento inicial, das alterações orçamentais, da execução das despesas e das receitas orçamentadas, dos pagamentos e recebimentos e do desempenho orçamental.

O relato orçamental pode também proporcionar aos utilizadores informação que indique: (a) Se os recursos foram obtidos e usados de acordo com o orçamento legalmente aprovado; e (b) Se os recursos foram obtidos e usados de acordo com requisitos legais e contratuais, incluindo limites financeiros estabelecidos pelas autoridades legislativas competentes.

O conjunto completo de demonstrações de relato para as entidades obrigadas a apresentar demonstrações orçamentais consiste nos documentos seguidamente identificados e, apresentados em anexo ao presente relatório:

- A.1 - Demonstração de desempenho orçamental;
- A.2 - Demonstração de execução orçamental da receita;
- A.3 - Demonstração de execução orçamental da despesa;
- A.4 - Demonstração de execução do plano plurianual de investimentos;
- A.5 - Anexo às demonstrações orçamentais;
 - A.5.1 - Alterações orçamentais da receita;
 - A.5.2 - Alterações orçamentais da despesa;
 - A.5.3 - Alterações ao plano plurianual de investimentos;
 - A.5.4 - Operações de tesouraria;
 - A.5.5 - Contratação administrativa – Situação dos contratos;
 - A.5.6 - Contratação administrativa – Adjudicações por tipo de procedimento;
 - A.5.7 - Transferências e subsídios - despesa;
 - A.5.8 - Transferências e subsídios - receita.

• DECLARAÇÕES PREVISTAS NO ARTIGO 15.º DA LEI N.º 8/2012, DE 21/02 (LCPA):

- A.6 – Declaração de compromissos plurianuais;
- A.7 – Declaração de pagamentos em atraso.



ermesinde

junta de
freguesia



A.1

**Demonstração
de desempenho
orçamental
(DDORC)**

Handwritten signature and initials in blue ink.

Handwritten signature and initials in black ink.

CONTA DE GERÊNCIA
RELATÓRIO DE GESTÃO E CONTAS

DEMONSTRAÇÃO DO DESEMPENHO ORÇAMENTAL
Freguesia de Enxardinhe

Pág. : 1
Ano : 2020

Periodo : 2020/01/01 C 2020/12/30 C Desagregar : N

Euros

Classificação	RECEBIMENTOS / PAGAMENTOS	FONTES DE FINANCIAMENTO (n)						2019
		R P	R G	D E	EMPR	F. ALZREIOS	TOTAL	
	Saldo de gerência anterior	99.074,14				15.466,07	114.540,21	
	Operações orçamentais [1]	99.074,14					99.074,14	
	Restituição do saldo oper. orçamentais	99.074,14					99.074,14	
	Operações de tesouraria [A]					15.466,07	15.466,07	
R1	Receita corrente	1.131.763,60					1.131.763,60	
R11	Receita fiscal	46.920,03					46.920,03	
R12	Impostos diretos	46.920,03					46.920,03	
R2	Impostos indiretos							
R3	Contribuições para sistemas de proteção social e subsistemas de saúde							
R4	Taxas, multas e outras penalidades	129.705,76					129.705,76	
R5	Rendimentos de propriedade	26.303,12					26.303,12	
R51	Transferências e subsídios correntes	879.526,62					879.526,62	
R511	Transferências correntes	879.526,62					879.526,62	
R5111	Administrações Públicas	874.266,24					874.266,24	
R5112	Administração Central - Estado	355.941,26					355.941,26	
R5112	Português							
R5112	Administração Central - Outras entidades	59.489,43					59.489,43	
R5113	Segurança Social							
R5114	Administração Regional							
R5115	Administração Local	458.335,55					458.335,55	
R512	Exterior - U E							
R513	Outras	5.260,38					5.260,38	
R52	Subsídios correntes							
R6	Venda de bens e serviços	48.263,91					48.263,91	
R7	Outras receitas correntes	1.044,16					1.044,16	
R8	Receita de capital							
R9	Venda de bens de investimento							
R91	Transferências e subsídios de capital							
R911	Transferências de capital							
R9111	Administrações Públicas							
R9111	Administração Central - Estado							
R9112	Português							
R9112	Administração Central - Outras entidades							
R9113	Segurança Social							
R9114	Administração Regional							
R9115	Administração Local							
R912	Exterior - U E							
R913	Outras							
R92	Subsídios de capital							
R10	Outras receitas de capital							
R11	Reposições não abatidas aos pagamentos							
R12	Receita efetiva [2]	1.131.763,60					1.131.763,60	
R13	Receita não efetiva [3]							
R14	Receita com ativos financeiros							
R14	Receita com passivos financeiros							
R14	Saldo da Gerência Anterior - Operações Orçamentais							
	Soma [4] = [1] + [2] + [3]	1.230.337,74					1.230.337,74	
	Operações de tesouraria [B]					398,64	398,64	
	Despesa corrente	1.094.868,04					1.094.868,04	
D1	Despesas com o pessoal	458.335,29					458.335,29	
D11	Remunerações Certas e Permanentes	338.985,67					338.985,67	
D12	Abonos Variáveis ou Eventuais	12.353,11					12.353,11	
D13	Segurança social	106.896,51					106.896,51	
D2	Aquisição de bens e serviços	447.769,50					447.769,50	
D3	Juros e outros encargos							
D4	Transferências e subsídios correntes	175.999,32					175.999,32	
D41	Transferências correntes	175.999,32					175.999,32	

CONTA DE GERÊNCIA
RELATÓRIO DE GESTÃO E CONTAS

DEMONSTRAÇÃO DO DESEMPENHO ORÇAMENTAL
Freguesia de Ermesinde

Pág. : 2
Ano : 2020

Período : 2020/01/01 C 2020/12/30 C Desagregar : N

Euros

Classificação	RECEBIMENTOS / PAGAMENTOS	FONTES DE FINANCIAMENTO (n)						2019
		R P	R G	U E	EMPR	F. ALHEIOS	TOTAL	
D411	Administrações Públicas							
D4111	Administração Central - Estado							
D4112	Português Administração Central - Outras entidades							
D4113	Segurança Social							
D4114	Administração Regional							
D4115	Administração Local							
D412	Entidades do Setor Não Lucrativo	20.907,90					20.907,90	
D413	Famílias	155.091,42					155.091,42	
D414	Outras							
D42	Subsídios Correntes							
D5	Outras despesas correntes	12.263,93					12.263,93	
	Despesa de capital	30.099,08					30.099,08	
D6	Aquisição de bens de capital	30.099,08					30.099,08	
D7	Transferências e subsídios de capital							
D71	Transferências de capital							
D711	Administrações Públicas							
D7111	Administração Central - Estado							
D7112	Português Administração Central - Outras entidades							
D7113	Segurança Social							
D7114	Administração Regional							
D7115	Administração Local							
D712	Entidades do Setor não Lucrativo							
D713	Famílias							
D714	Outras							
D72	Subsídios de capital							
D8	Outras despesas de capital							
	Despesa efetiva [5]	1.124.967,12					1.124.967,12	
	Despesa não efetiva [6]							
D9	Despesa com ativos financeiros							
D10	Despesa com passivos financeiros							
	Soma [7] = [5] + [6]	1.124.967,12					1.124.967,12	
	Operações de tesouraria [C]					4.551,09	4.551,09	
	Saldo para a gerência seguinte							
	Operações orçamentais [8] = [4] - [7]	105.870,62					105.870,62	
	Operações de tesouraria [D] = [A] + [B] - [C]					11.313,62	11.313,62	
	Saldo global [2] - [5]	6.796,48					6.796,48	
	Despesa primária	1.124.967,12					1.124.967,12	
	Saldo corrente	36.895,56					36.895,56	
	Saldo de capital	-30.099,08					-30.099,08	
	Saldo primário	6.796,48					6.796,48	
	Receita total [1] + [2] + [3]	1.230.837,74					1.230.837,74	
	Despesa total [5] + [6]	1.124.967,12					1.124.967,12	



ermesinde

junta de
freguesia



A.2

Demonstração
de execução
orçamental da
receita (DOREC)

Handwritten signature and initials in the top right corner.

Handwritten signature and initials on the right side of the green box.

CONTA DE GERÊNCIA
RELATÓRIO DE GESTÃO E CONTAS

DEMONSTRAÇÃO DE EXERCÍCIO ORÇAMENTAL DA RECEITA
Previsão de Exercício

Pag. : 3
Ano : 2020

Período : 2020/01/01 C 2020/12/30 C Desagregar : S Considerar o saldo da gestão anterior nas receitas líquidas e cobradas : S

Euros

Classificação		Previsões corrigidas	Receitas por cobrar de períodos anteriores	Receitas líquidas	Liquidações ementas	Receitas cobradas brutas	Zeramentos e Restituições		Receitas Cobradas Líquidas			Receita por cobrar no final do período	Grau Exec. Orçamental	
Cód. Econ. Desig.	Exerc.						Exerc.	Exerc.	Exerc.	Exerc.	Exerc.		Exerc.	Exerc.
(1)	(2)	(3)	(4)	(5)	(6)	(7)	(8)	(9)	(10) = (5) - (7)	(11)	(12) = (1) / (11) x 100	(13) = (2) / (11) x 100		
891	Transferências de capital													
8911	Administrações Públicas													
89111	Administração Central - Restat. Portugalês													
89112	Administração Central - Outras entidades													
89113	Segurança Social													
89114	Administração Regional													
89115	Administração local													
8912	Exterior - UE													
8913	Outras													
892	Subsídios de capital													
893	Outras receitas de capital													
894	Reposições não abatidas aos pagamentos													
895	Receita com ativos financeiros													
896	Receita com passivos financeiros													
897	Saldo da Gestão anterior - Operações Orçamentais	59.564,00		59.564,00		59.564,00			59.564,00	59.564,00			100,00	
16	SALDO DA GESTÃO ANTERIOR	59.564,00		59.564,00		59.564,00			59.564,00	59.564,00			100,00	
1601	SALDO ORÇAMENTAL	59.564,00		59.564,00		59.564,00			59.564,00	59.564,00			100,00	
160101	EM POSSE DO SERVIÇO	59.564,00		59.564,00		59.564,00			59.564,00	59.564,00			100,00	
Total :		1.173.357,44	36.335,24	1.181.385,59	22.452,34	1.186.177,71	4.830,11	4.850,11	27.241,12	1.154.086,45	1.191.327,56	4.149,29	2,32	59,17



ermesinde
junta de
freguesia



Handwritten signature and initials in blue ink.

Handwritten signature and initials in blue ink.

A.3

Demonstração de execução orçamental da despesa (DODES)



CONTA DE GERÊNCIA
RELATÓRIO DE GESTÃO E CONTAS

DEMONSTRAÇÃO DE RESULTADO ORÇAMENTAL DA GESTÃO
Preposição de Inatividade

Pág.: 1
Ano: 2022

Período: 2022/01/01 a 2022/12/31 C. Desagregar: 5

Rubricas

Classificação		Despesas por pagar de períodos anteriores (1)	Outras corrigidas (2)	Outivos / Descontivos (3)	Compromissos (4)	Obrigações (5)	Despesas pagas líquidas de reposições			Compromissos a transferir (9)=(4)-(5)	Obrigações por pagar (10)=(5)-(9)	Grau Exec. Orçamental	
Rubrica Orçamentária	Designação						Períodos anteriores (6)	Período corrente (7)	Total (8)=(6)+(7)			Pars. Est. (11)=(6)/(2)x100	Pars. Corr. (12)=(7)/(2)x100
01	Despesa corrente		1.132.287,49		1.104.522,94	1.104.105,46	1.394.358,24	1.394.358,24	417,19	3.237,42		36,73	
011	Despesas com o pessoal		455.455,57		467.310,24	467.310,24	458.335,23	458.335,23		3.075,55		37,73	
	Remunerações Fixas e Permanentes		343.263,42		342.850,04	342.850,04	338.365,67	338.365,67		3.924,37		38,75	
01101	DESPESAS COM O PESSOAL		343.263,42		342.850,04	342.850,04	338.365,67	338.365,67		3.924,37		38,75	
0110101	REMUNERAÇÕES FIXAS E PERMANENTES		343.263,42		342.850,04	342.850,04	338.365,67	338.365,67		3.924,37		38,75	
011010101	TÍTULOS DE SALÁRIOS DE SUBSISTÊNCIA E BÔNUS (GR. MP)		44.588,70		44.588,70	44.588,70	43.719,02	43.719,02		869,70		38,35	
0110104	PERSONAL DOS QUADROS - REGIME DO CONTRATO INDIVIDUAL		178.870,74		178.472,36	178.472,36	175.708,25	175.708,25		2.764,21		34,34	
011010401	MPF - PESSOAL EM FÉRIAS		178.870,74		178.472,36	178.472,36	175.708,25	175.708,25		2.764,21		34,34	
0110107	PERSONAL DO REGIME DE TRABALHO INTERMITENTE		47.456,76		47.456,76	47.456,76	47.456,76	47.456,76				100,00	
0110108	PERSONAL AFETADO A PRESENTAÇÃO		558,69		558,69	558,69	558,69	558,69				100,00	
0110111	REPRESENTAÇÃO		4.521,82		4.521,82	4.521,82	4.456,83	4.456,83		150,69		37,28	
0110113	SISTEMA DE SAÚDE		22.424,25		22.445,58	22.445,58	22.445,54	22.445,54				39,73	
011013001	SUB. TERCIÁRIO - PESSOAL DOS QUADROS		21.340,55		21.277,89	21.277,89	21.277,89	21.277,89				39,69	
01101300101	SUB. TERCIÁRIO - BÔNUS DOS CADASTROS		1.150,50		1.159,65	1.159,65	1.159,65	1.159,65				38,99	
	INTERMEDIÓRIOS												
0110114	SUBSISTÊNCIAS DE FÉRIAS E DE GOZO		36.171,31		36.121,57	36.121,57	36.121,57	36.121,57				39,66	
0110115	ADMINISTRAÇÃO POR JORNADA E MATERNIDADE / ALFABETIZAÇÃO		3.451,21		3.612,58	3.612,58	3.477,31	3.477,31		134,65		37,55	
012	Despesas com materiais de consumo		13.735,00		12.978,15	12.978,15	12.953,11	12.953,11		26,24		34,31	
01201	DESPESAS COM O PESSOAL		13.735,00		12.978,15	12.978,15	12.953,11	12.953,11		26,24		34,31	
01202	BÔNUS VARIÁVEIS DE EXERCÍCIOS		13.735,00		12.978,15	12.978,15	12.953,11	12.953,11		26,24		34,31	
0120201	BÔNUS DE EXERCÍCIOS		3.763,30		3.620,59	3.620,59	3.624,47	3.624,47		6,93		39,50	
0120204	ALUGUÉ DE IMÓVEL		5,00										
0120205	ALUGUÉ PARA ALUGUÉ		6.224,00		6.132,37	6.132,37	6.112,36	6.112,36		20,21		37,23	
0120213	OUTROS SUPLEMENTOS E BÔNUS		3.743,00		3.155,68	3.155,68	3.155,68	3.155,68				34,31	
012021301	BÔNUS DE EXERCÍCIOS		5,00										
012021302	OUTROS		3.738,00		3.155,68	3.155,68	3.155,68	3.155,68				34,42	
01202130201	SÉRIAS ELEMENTARES DA FOLHA		1.347,00		1.524,43	1.524,43	1.524,43	1.524,43				35,33	
01202130202	SÉRIAS ELEMENTARES DE ASSIDUEZ		1.391,00		1.561,25	1.561,25	1.561,25	1.561,25				32,56	
013	Despesas com o pessoal		112.471,15		112.241,45	112.241,45	106.896,51	106.896,51		5.145,14		35,34	
01301	DESPESAS COM O PESSOAL		112.471,15		112.241,45	112.241,45	106.896,51	106.896,51		5.145,14		35,34	
0130101	DESPESAS COM A SAÚDE		39.320,84		39.715,61	39.715,61	39.715,61	39.715,61				39,34	
013010101	ENCARGOS COM SAÚDE - SUS		25.357,84		25.322,02	25.322,02	25.322,02	25.322,02				39,34	
013010102	ENCARGOS COM SAÚDE - ANS		5.363,39		5.393,59	5.393,59	5.393,59	5.393,59				36,35	
0130102	OUTROS ENCARGOS COM A SAÚDE		2.797,00		2.710,47	2.710,47	2.710,47	2.710,47				37,25	
0130103	SISTEMA FAMILIAR E CÔNUGAS E JOVENS		491,60		491,60	491,60						100,00	
0130105	CONTRIBUIÇÕES PARA A SEGURANÇA SOCIAL		70.157,71		72.919,71	72.919,71	67.765,57	67.765,57		5.145,14		32,74	
013010501	ASSISTÊNCIA NA TEMPA DOS FORTALECIDOS PELAIS (ANES)		54,00										
013010502	SEGURANÇA SOCIAL PESSOAL REGIME CONTRATO IND. EM FÉRIAS PRAZIS		70.158,71		72.921,71	72.921,71	65.776,57	65.776,57		5.145,14		32,64	
01301050201	QUOTA GERAL DE APOSENTADORIAS		25.632,22		25.556,13	25.556,13	24.205,32	24.205,32		1.550,21		33,64	
01301050202	SEGURANÇA SOCIAL - REGIME GERAL		45.373,50		45.335,58	45.335,58	41.776,65	41.776,65		3.594,23		32,28	
013010503	SEGURANÇA SOCIAL - OUTROS		2.222,00		1.369,00	1.369,00	1.369,00	1.369,00				39,35	
0130109	SIGNOS		5.224,20		5.223,26	5.223,26	5.223,26	5.223,26				39,39	
013010901	SIGNOS DE AUTENTES DE TRABALHO E NOMES PROFISSIONAIS		5.224,20		5.223,26	5.223,26	5.223,26	5.223,26				39,39	
02	Aquisição de bens e serviços		462.216,71		449.195,59	447.769,50	447.769,50	447.769,50	417,19			36,73	
0201	AQUISIÇÃO DE BENS E SERVIÇOS		462.216,71		449.195,59	447.769,50	447.769,50	447.769,50	417,19			36,73	
020101	AQUISIÇÃO DE BENS		34.379,20		36.628,16	36.234,66	36.234,66	36.234,66				35,63	
020102	CONSTITUIÇÃO E MANUTENÇÃO		15.753,50		15.410,73	15.410,73	15.410,73	15.410,73	417,19			31,25	
02010201	GASOLINA		5.426,36		5.426,36	5.426,36	5.426,36	5.426,36				35,97	
	Total:		474.537,57		473.337,20	473.337,20	464.261,65	464.261,65		3.075,55		37,74	

Handwritten signatures and notes on the right margin.

CONTA DE GERÊNCIA
RELATÓRIO DE GESTÃO E CONTAS

DEMONSTRAÇÃO DE EXECUÇÃO ORÇAMENTAL DA DESPESA											Pág. : 2		
Freguesia de Fátima											Ano : 2020		
Período : 2020/01/01 a 2020/12/31 C. Desagregar : S											Unid.		
Classificação		Despesas por pagar de períodos anteriores (1)	Dotações corrigidas (2)	Cativos / desativos (3)	Compromissos (4)	Obrigações (5)	Despesas pagas líquidas de reposições			Compromissos a transitar (9)=(4)-(5)	Obrigações por pagar (10)=(5)-(8)	Grav. Econ. Orçamental	
Subclassificação	Designação						Períodos anteriores (6)	Período corrente (7)	Total (8)=(6)+(7)			Pers. Act. (11)=(6)/(2)xi(2)	Par. Corr. (12)=(7)/(2)xi(2)
020000	ESQUELO		3.828,89		3.828,89		3.828,89	3.828,89				89,57	
020009	OUTROS		1.155,49		1.155,49		1.155,49	1.155,49				84,46	
020004	LIMPEZA E HIGIENE		20.122,74		16.564,26		16.147,08	16.147,08	417,18			80,24	
020007	LIMPEZA E HIGIENE - JPE		11.622,74		9.031,44		8.614,26	8.614,26	417,18			74,12	
020002	LIMPEZA E HIGIENE - ESCOLAS		8.500,00		7.532,82		7.532,82	7.532,82				89,52	
020007	VESTUÁRIO E ARTIGOS PESSOAIS		11.502,00		11.781,44		11.781,44	11.781,44				99,83	
020009	MATERIAL DE ENCAPOTADO		2.313,49		1.952,28		1.952,28	1.952,28				86,31	
020012	MATERIAL DE TRANSPORTES- VEIC		1.233,00		789,24		789,24	789,24				64,56	
020014	OUTRO MATERIAL- PEÇAS		3.452,00		3.172,14		3.172,14	3.172,14				91,89	
020015	RECURSOS, INSTRUMENTOS E FERRAM		6.362,00		5.356,10		5.356,10	5.356,10				88,30	
020016	RECURSOS PARA VIAGEM		3.247,00		2.786,90		2.786,90	2.786,90				85,83	
020009	OUTROS		3.247,00		2.786,90		2.786,90	2.786,90				85,83	
020009001	RECURSOS PARA VIAGEM - OUT		64,00										
020009002	RECURSOS PARA VIAGEM - OUTROS		2.783,00		2.786,90		2.786,90	2.786,90				99,78	
020017	FERRAMENTAS E TRANSPLANT		1.402,00		1.387,88		1.387,88	1.387,88				98,45	
020018	LITROS E DOCUMENTAÇÃO TÉCNICA		50,00										
020019	ARTIGOS SUMINISTROS E DE RESTAURAÇÃO		50,00		25,79		25,79	25,79				51,58	
020020	MATERIAL DE EDUCAÇÃO, CULTURA E		50,00										
	ESPECTÁCULO												
020021	OUTROS SEM		17.314,28		17.386,60		17.386,60	17.386,60				87,49	
020001	OUTROS SEM - MATERIAIS PARA		14.157,20		14.017,85		14.017,85	14.017,85				99,07	
	CONSERVAÇÃO, REPARAÇÃO E MANUTENÇÃO												
020002	OUTROS SEM - ACTIVIDADES SOCIAIS,		896,08		555,06		555,06	555,06				66,39	
	CULTURAIS, RECREATIVAS E DESPORTIVAS												
020003	OUTROS SEM - EMPRESAS		1.821,00		2.813,69		2.813,69	2.813,69				99,74	
0200	ADQUIÇÃO DE SERVIÇOS		376.439,51		371.584,52		371.584,52	371.584,52				98,98	
020001	EMPRESAS DE INSTALAÇÕES		56.613,20		53.433,22		53.433,22	53.433,22				94,38	
020001	USINA DE ENERGIA ELÉCTRICA		28.159,00		24.565,34		24.565,34	24.565,34				89,73	
020002	USINA DE ÁGUA		28.343,00		28.337,50		28.337,50	28.337,50				99,30	
020003	USINA DE GÁS		111,00		110,68		110,68	110,68				99,44	
020002	LIMPEZA E HIGIENE		161.774,83		160.563,50		160.563,50	160.563,50				99,54	
020003	MANUTENÇÃO DE SEM		17.915,60		15.784,54		15.784,54	15.784,54				91,74	
020001	MANUTENÇÃO DE SEM VEÍCULOS		12.221,60		11.768,94		11.768,94	11.768,94				96,29	
020002	MANUTENÇÃO DE SEM INFRAESTRUTURAS E		5.694,00		5.025,60		5.025,60	5.025,60				88,23	
	EDIFICAMENTOS												
020004	MANUTENÇÃO DE EDIFÍCIOS		14.490,00		14.490,00		14.490,00	14.490,00				100,00	
020009	MANUTENÇÃO DE OUTROS SEM		7.183,00		7.031,20		7.031,20	7.031,20				98,87	
020009	COMUNICAÇÕES		14.054,00		14.052,23		14.052,23	14.052,23				99,99	
020001	MANUTENÇÃO TELEFONOS E INTERCOM		12.368,00		12.378,45		12.378,45	12.378,45				99,99	
020002	MANUTENÇÃO OUT		1.674,00		1.673,78		1.673,78	1.673,78				99,99	
020009	TRANSPORTES		5.325,45		5.339,64		5.339,64	5.339,64				99,99	
020001	TRANSPORTES - OUTROS DEPEND		4.513,50		4.245,12		4.245,12	4.245,12				94,12	
	VIAGEM												
020002	TRANSPORTES - ACTIVIDADES SOCIAIS,		158,00		10,20		10,20	10,20				6,38	
	CULTURAIS, RECREATIVAS E DESPORTIVAS												
020003	TRANSPORTES - OUTROS		1.259,00		1.972,32		1.972,32	1.972,32				85,65	
020002	SEM		3.775,00		3.112,28		3.112,28	3.112,28				82,45	
020001	SEM - RECURSOS PESSOAIS E		1.296,00		752,69		752,69	752,69				58,83	
	RESPONSABILIDADE CIVIL												
020002	SEM - VEÍCULOS		2.733,00		2.739,77		2.739,77	2.739,77				99,99	
020003	SEM - OUTROS OUTROS INTERIO		3.688,00		3.770,33		3.770,33	3.770,33				97,10	
020004	SEM - OUTROS		857,00		650,20		650,20	650,20				89,28	
020003	RECURSOS E OUTROS		50,00										
020004	SEM, RECURSOS, PROVEDOS E		13.759,00		13.752,14		13.752,14	13.752,14				99,99	
	CONSTRUÇÃO												
020005	TRABALHO		10,00										
020007	SEGURANÇA		4.992,57		6.814,16		6.814,16	6.814,16				97,57	
Total :			961.591,28		844.876,71		844.459,53	835.383,39	417,18	3.075,55		97,39	

CONTA DE GERÊNCIA
RELATÓRIO DE GESTÃO E CONTAS

DEMONSTRAÇÃO DE DEMONSTRAÇÃO RESUMIDA DA DESPESA
Previsão de Exercício

Pág. : 3
Ano : 2013

Período : 2013/01/01 a 2013/12/31 C. Desagregação : 3

R\$

Classificação	Despesas por pagar de períodos anteriores	Dotações oriundas	Cativos / descativos	Compromissos	Obrigações	Despesas pagas líquidas de reposições			Compromissos a transitar	Obrigações por pagar	Créd. Exec. Orçamental		
						Períodos anteriores	Período corrente	Total			Pers. At. (11)=(4)/(2)ml90	Per. Corr. (12)=(7)/(2)ml00	
Função Órgão Subfunção	Descrição	(1)	(2)	(3)	(4)	(5)	(6)	(7)	(8) = (6) + (7)	(9) = (4) - (5)	(10) = (5) - (8)	(11) = (7) / (2)ml00	(12) = (7) / (2)ml00
020213	VIGILÂNCIA E SEGURANÇA		15.227,24		15.799,37	15.799,37		15.799,37	15.799,37				99,32
02021801	VIGILÂNCIA - SSP		14.329,24		14.305,01	14.305,01		14.305,01	14.305,01				99,59
02021801	REDES INSTALAÇÕES		1.319,00		1.793,36	1.793,36		1.793,36	1.793,36				99,59
020219	ASSISTÊNCIA TÉCNICA		20.971,73		20.954,58	20.954,58		20.954,58	20.954,58				99,52
02021901	CONTRATO MANUTENÇÃO DE ORDENADOR		611,30		607,96	607,96		607,96	607,96				99,50
02021901	CONTRATO DE MANUTENÇÃO TELEFONES		1.427,25		1.427,00	1.427,00		1.427,00	1.427,00				99,63
02021903	CONTRATO DE ASSISTÊNCIA		19.178,47		19.173,52	19.173,52		19.173,52	19.173,52				99,57
	SEMPRORRECORRIDOS												
02021904	OUTROS		650,50		646,10	646,10		646,10	646,10				99,69
020223	OUTROS TRABALHOS ESPECIALIZADOS		10.069,00		9.759,82	9.759,82		9.759,82	9.759,82				96,81
02022901	MANUTENÇÃO RESISTE		443,00		440,00	440,00		440,00	440,00				99,10
02022902	OUTROS TRABALHOS ESPECIALIZADOS - OUTROS		4.577,00		4.336,82	4.336,82		4.336,82	4.336,82				94,34
02022903	OUTROS		5.050,00		4.982,90	4.982,90		4.982,90	4.982,90				99,64
020222	SERVIÇOS DE SAÚDE		57,00										
020225	OUTROS SERVIÇOS		25.051,00		24.999,04	24.999,04		24.999,04	24.999,04				99,83
02022501	SERVIÇOS - ATIVIDADES SOCIAIS		14.997,53		14.997,72	14.997,72		14.997,72	14.997,72				99,93
	REGRETIATIVAS DESPORTIVAS CULTURAIS												
02022502	OUTROS SERVIÇOS DIVERSOS		10.053,50		10.121,32	10.121,32		10.121,32	10.121,32				97,76
03	Juros e outras encargas												
04	Transferências e subsídios correntes		166.599,41		176.161,19	176.161,19		176.999,32	176.999,32		161,37		94,32
041	Transferências correntes		166.599,41		176.161,19	176.161,19		176.999,32	176.999,32		161,37		94,32
0411	Administrações Públicas												
04111	Administração Central - Estado												
	Parcerias												
04112	Administração Central - Outras entidades												
04113	Segurança Social												
04114	Administração Regional												
04115	Administração Local												
0412	Entidades do Setor Não Lucrativo		20.995,41		20.997,90	20.997,90		20.997,90	20.997,90				99,63
	74 TRANSFERÊNCIAS CORRENTES		20.995,41		20.997,90	20.997,90		20.997,90	20.997,90				99,63
2407	INSTITUIÇÕES SEM FINS LUCRATIVOS		20.995,41		20.997,90	20.997,90		20.997,90	20.997,90				99,63
040701	INSTITUIÇÕES SEM FINS LUCRATIVOS		20.995,41		20.997,90	20.997,90		20.997,90	20.997,90				99,63
0413	Famílias		165.602,00		155.253,29	155.253,29		155.091,42	155.091,42		161,37		93,65
	04 TRANSFERÊNCIAS CORRENTES		165.602,00		155.253,29	155.253,29		155.091,42	155.091,42		161,37		93,65
04130	FAMÍLIAS		165.602,00		155.253,29	155.253,29		155.091,42	155.091,42		161,37		93,65
041300	OUTROS		165.602,00		155.253,29	155.253,29		155.091,42	155.091,42		161,37		93,65
04080001	FUNDO DE RESERVA SOCIAL		20.000,00		13.557,51	13.557,51		13.557,51	13.557,51				67,79
04080002	FUNDO DE APOIO MERCADO ABEITO		20.440,00		20.381,43	20.381,43		20.219,56	20.219,56		161,37		98,52
04080003	CONTRATOS EMPRESAS INSCRIÇÃO		110.162,00		110.347,32	110.347,32		110.247,32	110.247,32				99,91
04080004	FRANCO / OUTROS		4.210,00		4.209,00	4.209,00		4.209,00	4.209,00				99,76
04080005	AÇÃO SOCIAL		10.000,00		6.267,03	6.267,03		6.267,03	6.267,03				62,67
0414	Outros												
	Subsídios Correntes												
05	Outras despesas correntes		13.310,00		12.263,33	12.263,33		12.263,33	12.263,33				92,14
	06 OUTRAS DESPESAS CORRENTES		13.310,00		12.263,33	12.263,33		12.263,33	12.263,33				92,14
0602	DIVERSAS		13.310,00		12.263,33	12.263,33		12.263,33	12.263,33				92,14
060201	OUTRAS DESPESAS CORRENTES		13.310,00		12.263,33	12.263,33		12.263,33	12.263,33				92,14
06020001	OUTRAS RESTITUIÇÕES		1.450,00		1.291,40	1.291,40		1.291,40	1.291,40				79,25
06020002	IVA FISCAL		00,00		05,16	05,16		05,16	05,16				34,62
06020003	SERVIÇOS BANCÁRIOS		1.310,00		1.147,71	1.147,71		1.147,71	1.147,71				97,81
06020006	ASSOCIAÇÃO DE PROFISSIONAIS		10.070,00		9.739,26	9.739,26		9.739,26	9.739,26				94,52
0602000001	ASSOCIAÇÃO DE PROFISSIONAIS		2.162,00		1.995,99	1.995,99		1.995,99	1.995,99				91,99
0602000002	OUTRAS DESPESAS CORRENTES - OUTRAS		790,00		743,27	743,27		743,27	743,27				93,10
0602000004	OUTROS - ATOS ADMINISTRATIVOS		7.118,00		6.995,27	6.995,27		6.995,27	6.995,27				96,99
	Despesa de capital		41.570,00		30.099,08	30.099,08		30.099,08	30.099,08				72,41
	Total :		1.132.297,49		1.094.622,64	1.094.622,64		1.094.622,64	1.094.622,64	417,19	9.237,42		96,70

[Handwritten signatures and notes in the right margin]

CONTA DE GERÊNCIA
RELATÓRIO DE GESTÃO E CONTAS

DEMONSTRAÇÃO DE EXECUÇÃO ORÇAMENTAL DA DESPESA
Previsão de Emenda

Pág. : 4
Exo : 2020

Período : 2020/01/01 a 2020/12/31 C. Desagregac : 3

Euros

Classificação	Despesas por pagar de períodos anteriores	Dotações análogas	Cativos / descativos	Compromissos	Obrigações	Despesas pagas líquidas de reposições			Compromissos a transitar	Obrigações por pagar	Cruz Exac. Orçamental		
						Períodos anteriores	Período corrente	Total			Pers. Ant. (11)=(5)/(12)x100	Per. Corr. (12)=(7)/(2)x100	
Subtotação Orçamentária	Designação	(1)	(2)	(3)	(4)	(5)	(6)	(7)	(8)=(6)+(7)	(9)=(8)-(5)	(10)=(9)-(8)	(11)	(12)
06	Aquisição de bens de capital		41.570,00		30.333,00	30.333,00		30.333,00	30.333,00				72,41
07	ADQUIÇÃO DE BENS DE CAPITAL		41.570,00		30.333,00	30.333,00		30.333,00	30.333,00				72,41
0701	INVESTIMENTOS		41.570,00		30.333,00	30.333,00		30.333,00	30.333,00				72,41
070103	EDIFÍCIOS		6.220,00		5.560,00	5.560,00		5.560,00	5.560,00				56,16
07010301	INSTALAÇÕES DE SERVIÇOS		6.220,00		5.560,00	5.560,00		5.560,00	5.560,00				56,16
070104	CANDEIAS DIVERSAS		7.123,00		3.235,41	3.235,41		3.235,41	3.235,41				45,23
07010402	CONTÊINERES		3.766,00		3.235,41	3.235,41		3.235,41	3.235,41				87,54
07010403	INSTALAÇÕES DIVERSAS - OUTROS		3.357,00										
070105	MATERIAL DE TRANSPORTE		150,00										
07010502	MATERIAL DE TRANSPORTE - OUTROS		150,00										
070107	EQUIPAMENTO DE LABORATÓRIO		2.200,00		311,33	311,33		311,33	311,33				41,45
070108	SERVIÇOS DE MANUTENÇÃO		2.355,00		676,50	676,50		676,50	676,50				28,77
070109	EQUIPAMENTO ADMINISTRATIVO		1.360,00		1.343,60	1.343,60		1.343,60	1.343,60				98,54
070110	EQUIPAMENTO BÁSICO		3.266,00		6.378,29	6.378,29		6.378,29	6.378,29				74,23
07011002	EQUIPAMENTO BÁSICO - OUTROS		3.266,00		6.378,29	6.378,29		6.378,29	6.378,29				74,23
070111	FERRAMENTAS E UTENSÍLIOS		2.150,00		378,77	378,77		378,77	378,77				49,37
070115	OUTROS INVESTIMENTOS		3.349,00		3.633,60	3.633,60		3.633,60	3.633,60				55,33
07	Transferências e subsídios de capital												
0701	Transferências de capital												
07011	Administrações Públicas												
070111	Administração Central - Estado												
	Parcerias												
070112	Administração Central - Outras entidades												
070113	Segurança Social												
070114	Administração Regional												
070115	Administração Local												
07012	Entidades do Setor não lucrativo												
07013	Famílias												
07014	Outras												
072	Subsídios de capital												
08	Outras despesas de capital												
09	Despesa com ativos financeiros												
010	Despesa com passivos financeiros												
	Total :		1.173.657,49		1.134.621,72	1.134.204,54		1.124.367,32	1.124.367,32	47,18	3.237,41		55,54



ermesinde

junta de
freguesia



A.4

Demonstração de execução do plano plurianual de investimentos (DPPI)

Handwritten signatures and initials in blue ink.

Handwritten signature in blue ink.

CONTA DE GERÊNCIA RELATÓRIO DE GESTÃO E CONTAS

GOVERNHO DO PARANÁ
Prefeitura de Invernês

Pág.: 1
Ano: 2020

Identificação do Orçamento: CLASSIFICAÇÃO FUNÇÃO
Tipo de Orçamento: ORÇAMENTOS FUNÇÃO

Tipo de Plano: PLANO CONSOLIDADO DE PREVISIONALIDADE
Tipo de Exercício: EXERCÍCIO ORÇAMENTAL

Unidade: ANEXO III - OBRAS E SERVIÇOS

Conta:

Objeto	Número do Projeto	Designação do Projeto	Categoria	Tipo de Realização	Grupo de Fontes de Financiamento				Origem		Montante Previsto		Montante Executado		Nível de execução financeira anual i	Nível de execução financeira global i		
					01	02	03	04	05	06	07	08	09	10			11	12
					13	14	15	16	17	18	19	20	21	22				
1		Funções gerais																
1.1		Serviços gerais de administração pública																
1.1.1		Administração geral																
1.1.1.1		Funções Gerais																
1.1.1.1.1		Salários e Benefícios	06	1784														
1.1.1.1.2		Despesas em folha relativas ao PIS	06	1784														
1.1.1.1.3		Benef. Previdenciários e Sociais	06	1784														
1.1.1.1.4		Outros Benefícios	06	1784														
1.1.1.1.5		Despesas com viagens	06	1784														
1.1.1.1.6		Equipamento de materiais	06	1784														
1.1.1.1.7		Material de consumo	06	1784														
1.1.1.1.8		Equipamento de informática	06	1784														
1.1.1.1.9		Equipamento de material	06	1784														
1.1.1.1.10		Outros Equipamentos	06	1784														
1.1.1.1.11		Transporte e manutenção de veículos	06	1784														
1.1.1.1.12		Funções Gerais	06	1784														
1.1.1.1.13		Manutenção e conservação de bens materiais	06	1784														
1.1.1.1.14		Outros Equipamentos	06	1784														
1.1.1.1.15		Outros Equipamentos	06	1784														
1.1.1.1.16		Outros Equipamentos	06	1784														
1.1.1.1.17		Outros Equipamentos	06	1784														
1.1.1.1.18		Outros Equipamentos	06	1784														
1.1.1.1.19		Outros Equipamentos	06	1784														
1.1.1.1.20		Outros Equipamentos	06	1784														
1.1.1.1.21		Outros Equipamentos	06	1784														
1.1.1.1.22		Outros Equipamentos	06	1784														
1.1.1.1.23		Outros Equipamentos	06	1784														
1.1.1.1.24		Outros Equipamentos	06	1784														
1.1.1.1.25		Outros Equipamentos	06	1784														
1.1.1.1.26		Outros Equipamentos	06	1784														
1.1.1.1.27		Outros Equipamentos	06	1784														
1.1.1.1.28		Outros Equipamentos	06	1784														
1.1.1.1.29		Outros Equipamentos	06	1784														
1.1.1.1.30		Outros Equipamentos	06	1784														
1.1.1.1.31		Outros Equipamentos	06	1784														
1.1.1.1.32		Outros Equipamentos	06	1784														
1.1.1.1.33		Outros Equipamentos	06	1784														
1.1.1.1.34		Outros Equipamentos	06	1784														
1.1.1.1.35		Outros Equipamentos	06	1784														
1.1.1.1.36		Outros Equipamentos	06	1784														
1.1.1.1.37		Outros Equipamentos	06	1784														
1.1.1.1.38		Outros Equipamentos	06	1784														
1.1.1.1.39		Outros Equipamentos	06	1784														
1.1.1.1.40		Outros Equipamentos	06	1784														
1.1.1.1.41		Outros Equipamentos	06	1784														
1.1.1.1.42		Outros Equipamentos	06	1784														
1.1.1.1.43		Outros Equipamentos	06	1784														
1.1.1.1.44		Outros Equipamentos	06	1784														
1.1.1.1.45		Outros Equipamentos	06	1784														
1.1.1.1.46		Outros Equipamentos	06	1784														
1.1.1.1.47		Outros Equipamentos	06	1784														
1.1.1.1.48		Outros Equipamentos	06	1784														
1.1.1.1.49		Outros Equipamentos	06	1784														
1.1.1.1.50		Outros Equipamentos	06	1784														
Total:																		

Y
Hellel
B
A
S



ermesinde

junta de
freguesia



A.5
Anexo às
demonstrações
orçamentais

Handwritten notes and signatures in blue ink on the right margin.



ermesinde
junta de
freguesia



A.5.1

Alterações orçamentais da receita

Handwritten signatures and notes in blue ink, including the name 'Hedra'.

CONTA DE GERÊNCIA
RELATÓRIO DE GESTÃO E CONTAS

Handwritten signatures and initials on the right margin.

ALTERAÇÕES ORÇAMENTAIS DA RECEITA Freguesia de Esmesinde		Pág. : 1
PERÍODO : 2020/01/02 C 2020/12/31 C	TOTAL DE ALTERAÇÕES PERMUTATIVAS	TOTAL DE ALTERAÇÕES MODIFICATIVAS 2 DO ANO CONTABILÍSTICO DE 2020 (ORÇAMENTO DO ANO : 2020)

Tipo de Visualização : TODAS AS RUBRICAS ORÇAMENTAIS Desagregar : S Considerar os anos seguintes : Euros

Rúbricas [1]	Designação	Tipo [2]	Previsões iniciais [3]	Alterações Orçamentais			Previsões corrigidas [7]=[3]+[4]+ [5]+[6]	Observações [8]
				Inscri./reforc. [4]	Dimin./anul. [5]	Créditos espec. [6]		
R1	Receita fiscal		43.654,00				43.654,00	
R11	Impostos diretos		43.654,00				43.654,00	
	01 IMPOSTOS DIRECTOS		43.654,00				43.654,00	
	0102 OUTROS		43.654,00				43.654,00	
	010202 IMPOSTO MUNICIPAL SOBRE IMÓVEIS		43.654,00				43.654,00	
R3	Taxas, multas e outras penalidades		189.210,00		54.679,82		134.530,18	
	04 TAXAS, MULTAS E OUTRAS PENALIDADES		189.210,00		54.679,82		134.530,18	
	0401 TAXAS		178.495,00		46.144,38		132.350,62	
	040123 TAXAS ESPECÍFICAS NAS AUTARQUIAS LOCAIS		178.495,00		46.144,38		132.350,62	
	04012301 MERCADOS E FEIRAS		54.429,00		11.339,38		43.089,62	
	0401230101 MERCADOS E FEIRAS - LOJAS / STANDS	M	15.905,00		3.759,00		12.146,00	
	0401230102 MERCADOS E FEIRAS - MENSALIDADES / AVENÇAS / VAGAS	M	38.524,00		7.580,38		30.943,62	
	04012303 OCUPAÇÃO DA VIA PÚBLICA	M	24.588,00		24.588,00			
	04012304 CAMIÕES		5,00				5,00	
	04012399 OUTROS		99.473,00		10.217,00		89.256,00	
	0401239906 REMISSÃO DE OSSÉRIOS		21.278,00				21.278,00	
	0401239907 TRANSACÇÃO DE JAZIGOS	M	5.567,00		5.000,00		1.567,00	
	0401239908 ALUGUER DE OBJETOS		12.829,00				12.829,00	
	0401239909 ENTRADA DE VEÍCULOS		633,00				633,00	
	0401239910 LICENÇA DE COLOCAÇÃO DE OBJETOS		3.886,00				3.886,00	
	0401239911 AVERBAMENTOS	M	7.130,00		3.067,00		4.063,00	
	0401239912 REMISSÃO DE SEPULTURAS		7.481,00				7.481,00	
	0401239913 FOTOCOPIAS NOTENCIARIAS		1.141,00				1.141,00	
	0401239914 EMOLUMENTOS	M	8.631,00		2.150,00		6.481,00	
	0401239915 UTILIZAÇÃO DE RECURSOS		29.615,00				29.615,00	
	0401239915 OUTRAS		282,00				282,00	
	0402 MULTAS E OUTRAS PENALIDADES		10.715,00		9.535,44		2.179,56	
	040201 JUROS DE MORA	M	10.192,00		8.062,44		2.129,56	
	040299 MULTAS E PENALIDADES DIVERSAS	M	523,00		473,00		50,00	
R4	Rendimentos de propriedade		31.257,00		7.354,50		23.902,50	
	05 RENDIMENTOS DE PROPRIEDADE		31.257,00		7.354,50		23.902,50	
	0502 JUROS - SOCIEDADES FINANCEIRAS		50,00				50,00	
	050201 BANCOS E OUTRAS INSTITUIÇÕES FINANCEIRAS		50,00				50,00	
	0510 RENDAS		31.207,00		7.354,50		23.852,50	
	051003 HABITAÇÕES		1.789,00				1.789,00	
	051004 EDIFÍCIOS	M	29.418,00		7.354,50		22.063,50	
R5	Transferências e subsídios correntes		804.043,00	75.111,79	14.992,00		864.162,79	
R51	Transferências correntes		804.043,00	75.111,79	14.992,00		864.162,79	
R511	Administrações Públicas		781.509,00	75.111,79			856.620,79	
R5111	Administração Central - Estado Português		346.508,00	4.867,00			351.375,00	
	06 TRANSFERÊNCIAS CORRENTES		346.508,00	4.867,00			351.375,00	
	0603 ADMINISTRAÇÃO CENTRAL		346.508,00	4.867,00			351.375,00	
	060301 ESTADO		346.508,00	4.867,00			351.370,00	
	06030104 FUNDO DE FINANCIAMENTO DE FREGUESIAS	M	309.737,00	702,00			309.439,00	
	06030105 ARTIGO 38º, Nº 3 DA LEI 73/2013	M	1.633,00	4.165,00			5.798,00	
	06030199 OUTRAS		36.133,00				36.133,00	
Total			610.624,00	4.867,00	62.034,32		553.456,68	

(*) NOTAS:
(2) tipo - campo de identif.
do tipo de alteração:
P se alteração permutativa
M se alteração modificativa

CONTA DE GERÊNCIA
RELATÓRIO DE GESTÃO E CONTAS

ALTERAÇÕES ORÇAMENTAIS DA RECEITA							Pág. : 2	
Freguesia de Ermesinde								
PERÍODO : 2020/01/02 C 2020/12/31 C TOTAL DE ALTERAÇÕES PERMUTATIVAS			TOTAL DE ALTERAÇÕES MODIFICATIVAS		2 DO ANO CONTABILÍSTICO DE 2020 (ORÇAMENTO DO ANO : 2020)			
Tipo de Visualização : TODAS AS RUBRICAS ORÇAMENTAIS			Desagregar : 5		Considerar os anos seguintes : Euros			
Rubricas [1]	Designação	Tipo [2]	Previsões iniciais [3]	Alterações Orçamentais			Previsões corrigidas [7]=[3]+[4]+ [5]+[6]	Observações [8]
				Inscri./reforç. [4]	Dimin./anul. [5]	Créditos espec. [6]		
060306	ESTADO- PARTICIPAÇÃO COMUNITÁRIA EM PROJECTOS CO-		5,00				5,00	
06030601	ERASMUS + VOLUNTÁRIOS PARA UMA EDUCAÇÃO EUROPEIA GLOBAL		5,00				5,00	
R5112	Administração Central - Outras entidades		54.735,00				54.735,00	
06	TRANSFERÊNCIAS CORRENTES		54.735,00				54.735,00	
0603	ADMINISTRAÇÃO CENTRAL		54.735,00				54.735,00	
060307	SERVIÇOS E FUNDOS AUTÓNOMOS		54.735,00				54.735,00	
06030701	CONTRATOS EMPREGO INSERÇÃO		45.460,00				45.460,00	
06030702	EMP. APOIADO MERCADO ABERTO		9.275,00				9.275,00	
R5115	Administração Local		380.266,00	70.244,79			450.510,79	
06	TRANSFERÊNCIAS CORRENTES		380.266,00	70.244,79			450.510,79	
0605	ADMINISTRAÇÃO LOCAL		380.266,00	70.244,79			450.510,79	
060501	CONTINENTE		380.266,00	70.244,79			450.510,79	
06050101	ACORDO DE EXECUÇÃO		380.266,00	70.244,79			450.510,79	
0605010101	MUNICIPIOS - ACORDO EXECUÇÃO	M	380.068,00	64.032,39			444.100,39	
0605010102	RECENSAMENTO / ACTOS ELEITORAIS	M	198,00	6.212,40			6.410,40	
R513	Outras		22.534,00		14.992,00		7.542,00	
06	TRANSFERÊNCIAS CORRENTES		22.534,00		14.992,00		7.542,00	
0601	SOCIEDADES E QUASE-SOCIEDADES NÃO FINANÇEIRAS		13.354,00		9.742,00		3.612,00	
060102	PRIVADAS	M	13.354,00		9.742,00		3.612,00	
0608	FAMILIAS		9.180,00		5.250,00		3.930,00	
060801	FAMILIAS	M	9.180,00		5.250,00		3.930,00	
R5	Venda de bens e serviços		72.802,00		25.024,98		47.777,02	
07	VENDA DE BENS E SERVIÇOS CORRENTES		72.802,00		25.024,98		47.777,02	
0701	VENDA DE BENS		6.030,00		4.677,00		1.353,00	
070103	PUBLICAÇÕES E IMPRESSOS		342,00				342,00	
070105	BENS INUTILIZADOS		811,00				811,00	
070109	MERCADORIAS		4.877,00		4.677,00		200,00	
07010905	VENDA DE MERCADORIAS - PRODUTOS CTT	M	3.419,00		3.369,00		50,00	
07010999	VENDA DE MERCADORIAS - OUTROS	M	1.458,00		1.308,00		150,00	
0702	SERVIÇOS		66.772,00		20.347,98		46.424,02	
070201	ALUGUER DE ESPAÇOS E EQUIPAMENTOS	M	8.259,00		2.064,75		6.194,25	
070208	SERVIÇOS SOCIAIS, RECREATIVOS, CULTURAIS E DESPORT		16.847,00		16.797,00		50,00	
07020802	SERVIÇOS RECREATIVOS		16.847,00		16.797,00		50,00	
0702080299	OUTRAS	M	16.847,00		16.797,00		50,00	
070209	SERVIÇOS ESPECÍFICOS DAS AUTARQUIAS		37.779,00		1.486,23		36.292,77	
07020905	CAMPFERIOS		32.795,00				32.795,00	
0702090501	INEMAÇÕES		25.195,00				25.195,00	
0702090502	EXEMAÇÕES / TRASLADAÇÕES		7.595,00				7.595,00	
0702090503	OUTRAS		5,00				5,00	
07020906	MERCADOS E FEIRAS		4.984,00		1.486,23		3.497,77	
0702090601	ÁGUA/LUZ	M	4.139,00		1.234,25		2.904,75	
0702090602	ARMAZEM	M	845,00		251,98		593,02	
070299	OUTROS		3.887,00				3.887,00	
R7	Outras receitas correntes		267,00				267,00	
08	OUTRAS RECEITAS CORRENTES		267,00				267,00	
0801	OUTRAS		267,00				267,00	
080199	OUTRAS		267,00				267,00	
Total			1.140.966,00	75.111,79	102.051,30		1.114.026,49	

(*) NOTAS:
(2) Tipo - caso de identif. do tipo de alteração:
? se alteração permutativa
M se alteração modificativa

CONTA DE GERÊNCIA
RELATÓRIO DE GESTÃO E CONTAS

V
 [Handwritten signatures and initials]

ALTERAÇÕES ORÇAMENTAIS DA RECEITA Freguesia de Ermesinde	Pág. : 3
PERÍODO : 2020/01/02 C 2020/12/31 C TOTAL DE ALTERAÇÕES PERMUTATIVAS TOTAL DE ALTERAÇÕES MODIFICATIVAS 2 DO ANO CONTABILÍSTICO DE 2020 (ORÇAMENTO DO ANO : 2020)	

Tipo de Visualização : TODAS AS RUBRICAS ORÇAMENTAIS Desagregar : S Considerar os anos seguintes : Euros

Rubricas [1]	Designação	Tipo [2]	Previsões iniciais [3]	Alterações Orçamentais			Previsões corrigidas [7]=[3]+[4]+ [5]+[6]	Observações [8]
				inscri./reforç. [4]	Dimin./anul. [5]	Créditos espec. [6]		
R14	08019999 DIVERSAS		267,00				267,00	
	Saldo da Gerência Anterior - Operações Orçamentais			59.564,00			59.564,00	
	16 SALDO DA GERÊNCIA ANTERIOR			59.564,00			59.564,00	
	1601 SALDO ORÇAMENTAL			59.564,00			59.564,00	
	160101 NA POSSE DO SERVIÇO	M		59.564,00			59.564,00	
Total			1.141.233,00	134.675,79	102.051,30		1.173.857,49	

(*) NOTAS:
 (2) tipo - campo de identif. do tipo de alteração:
 P se alteração permutativa
 M se alteração modificativa



ermesinde

junta de
freguesia



A.5.2

Alterações orçamentais da despesa

Handwritten notes and signatures in blue ink at the top right of the page.

Handwritten notes and signatures in blue ink on the right side of the page.

CONTA DE GERÊNCIA
RELATÓRIO DE GESTÃO E CONTAS

ALTERAÇÕES ORÇAMENTAIS DA DESPESA Freguesia de Ermesinde	Pág. : 1
PERÍODO : 2023/01/02 C 2020/12/31 C TOTAL DE ALTERAÇÕES PERMUTATIVAS 13 TOTAL DE ALTERAÇÕES MODIFICATIVAS 2 DO ANO CONTABILÍSTICO DE 2020 (ORÇAMENTO DO ANO : 2020)	

Tipo de Visualização : TODAS AS RUBRICAS ORÇAMENTAIS Desagregar : S Considerar os anos seguintes : Euros

Rubricas [1]	Designação	Tipo [2]	Dotações iniciais [3]	Alterações Orçamentais			Dotações corrigidas [7]=[3]+[4] +[5]+[6]	Observações [8]
				Inscr./reforços [4]	Dim./anulações [5]	Créditos espec. [6]		
D1	Despesas com o pessoal		505.175,00	70.168,96	105.874,39		469.469,57	
D11	Remunerações Certas a		372.310,00	54.092,74	83.139,32		343.263,42	
	Permanentes							
00	ERMESINDE		372.310,00	54.092,74	83.139,32		343.263,42	
01	DESPESAS COM O PESSOAL		372.310,00	54.092,74	83.139,32		343.263,42	
0101	REMUNERAÇÕES CERTAS E PERMANENTES		372.310,00	54.092,74	83.139,32		343.263,42	
010101	TITULARES DE ÓRGÃOS DE SOBERANIA E MEMBROS ÓRG. AUT.	P	44.456,00	132,72			44.588,72	
010104	PESSOAL DOS QUADROS- REGIME DO CONTRATO INDIVIDUAL		238.327,00	9.676,05	69.332,29		178.670,76	
01019401	RCFPP - PESSOAL EM FUNÇÕES	P	238.327,00	9.676,05	69.332,29		178.670,76	
010107	PESSOAL EM REGIME DE TAREFA OU AVENÇA	P	15.600,00	31.396,76			47.496,76	
010108	PESSOAL AGUARDANDO APOSENTAÇÃO	P	5,00	553,69			558,69	
010111	REPRESENTAÇÃO	P	4.444,00	147,92			4.591,92	
010113	SUBSÍDIO DE REFEIÇÃO		29.751,00	1.593,05	8.850,00		22.494,05	
01011301	SUB. REFEIÇÃO - PESSOAL DOS QUADROS	P	28.649,00	1.502,55	8.850,00		21.301,55	
01011304	SUB. REFEIÇÃO - MEMBROS DOS ÓRGÃOS AUTÁRQUICOS	P	1.102,00	90,50			1.192,50	
010114	SUBSÍDIOS DE FÉRIAS E DE NATAL	P	39.722,00	806,34	4.357,03		36.171,31	
010115	REMUNERAÇÕES POR DOENÇA E MATERNIDADE / PATERNIDAD	P	5,00	9.286,21	600,00		9.691,21	
D12	Abonos Variáveis ou Eventuais		18.685,00	150,00	5.100,00		13.735,00	
00	ERMESINDE		18.685,00	150,00	5.100,00		13.735,00	
01	DESPESAS COM O PESSOAL		18.685,00	150,00	5.100,00		13.735,00	
0102	ABONOS VARIÁVEIS OU EVENTUAIS		18.685,00	150,00	5.100,00		13.735,00	
010202	HORAS EXTRAORDINÁRIAS	P	6.803,00		3.100,00		3.703,00	
010204	AJUDAS DE CUSTO		5,00				5,00	
010205	ABONO PARA FALHAS	P	8.284,00		2.000,00		6.284,00	
010213	OUTROS SUPLEMENTOS E PRÊMIOS		3.593,00	150,00			3.743,00	
01021301	PRÊMIOS DE DESEMPENHO		5,00				5,00	
01021302	OUTROS		3.588,00	150,00			3.738,00	
0102130201	SENHAS ELEMENTOS DA JUNTA		1.847,00				1.847,00	
0102130202	SENHAS ELEMENTOS DA ASSEMBLEIA	P	1.741,00	150,00			1.891,00	
D13	Segurança social		114.180,00	15.926,22	17.635,07		112.471,15	
00	ERMESINDE		114.180,00	15.926,22	17.635,07		112.471,15	
01	DESPESAS COM O PESSOAL		114.180,00	15.926,22	17.635,07		112.471,15	
0103	SEGURANÇA SOCIAL		114.180,00	15.926,22	17.635,07		112.471,15	
010301	ENCARGOS COM A SAÚDE		18.465,00	12.455,84			30.920,84	
01030101	ENCARGOS COM SAÚDE - SNS	P	15.508,00	9.849,84			25.357,84	
01030102	ENCARGOS COM SAÚDE - ADSE	P	2.957,00	2.606,00			5.563,00	
010302	OUTROS ENCARGOS COM A SAÚDE	P	3.787,00		1.000,00		2.787,00	
010303	SUBSÍDIO FAMILIAR A CRIANÇAS E JOVENS	P	460,00	21,60			481,60	
010305	CONTRIBUIÇÕES PARA A SEGURANÇA SOCIAL		86.323,00	3.369,78	16.635,07		73.057,71	
01030501	ASSISTÊNCIA NA DOENÇA DOS FUNCIONÁRIOS PÚBLICOS (ADSE)		50,00				50,00	
01030502	SEGURANÇA SOCIAL PESSOAL REGIME CONTRATO TRAB. EM FUNÇÕES PÚBLICAS		82.271,00	3.369,78	14.635,07		71.005,71	
0103050201	CAIXA GERAL DE APOSENTAÇÕES	P	24.752,00	880,21			25.632,21	
0103050202	SEGURANÇA SOCIAL - REGIME GERAL	P	57.519,00	2.489,57	14.635,07		45.373,50	
Total			496.028,00	70.089,96	103.874,39		462.243,57	

(*) NOTAS:
(2) Tipo - campo de identif. do tipo de alteração:
P se alteração permutativa
M se alteração modificativa

[Handwritten signatures and notes in blue ink on the right margin]

CONTA DE GERÊNCIA
RELATÓRIO DE GESTÃO E CONTAS

ALTERAÇÕES ORÇAMENTAIS DA DESPESA Freguesia de Ermesinde		Pág. : 2
PERÍODO : 2020/01/02 C 2020/12/31 C TOTAL DE ALTERAÇÕES PERMUTATIVAS 13		TOTAL DE ALTERAÇÕES MODIFICATIVAS 2 DO ANO CONTABILÍSTICO DE 2020 (ORÇAMENTO DO ANO : 2020)

Tipo de Visualização : TODAS AS RUBRICAS ORÇAMENTAIS Desagregar : S Considerar os anos seguintes : Euros

Rubricas [1]	Designação	Tipo [2]	Dotações Iniciais [3]	Alterações Orçamentais			Dotações corrigidas [7]=(3)+(4) +[5]+[6]	Observações [8]
				Inscr./reforços [4]	Dim./anulações [5]	Créditos espec. [6]		
	01030503 SEGURANÇA SOCIAL - OUTROS	P	4.002,00		2.000,00		2.002,00	
	010309 SEGUROS		5.145,00	79,00			5.224,00	
	01030901 SEGUROS DE ACIDENTES DE TRABALHO E DOENÇAS PROFISIONAIS	P	5.145,00	79,00			5.224,00	
02	00							
	Aquisição de bens e serviços		450.310,00	120.801,60	108.192,89		462.918,71	
	ERMESINDE		450.310,00	120.801,60	108.192,89		462.918,71	
	02 AQUISIÇÃO DE BENS E SERVIÇOS		450.310,00	120.801,60	108.192,89		462.918,71	
	0201 AQUISIÇÃO DE BENS		68.050,00	28.965,41	12.936,21		84.079,20	
	020102 COMBUSTÍVEIS E LUBRIFICANTES		16.703,00	50,00			16.753,00	
	02010201 GASOLINA	P	5.378,00	50,00			5.428,00	
	02010202 GASOLEO		9.957,00				9.957,00	
	02010299 OUTROS		1.368,00				1.368,00	
	020104 LIMPEZA E HIGIENE		10.058,00	11.960,00	1.895,26		20.122,74	
	02010401 LIMPEZA E HIGIENE - JFE	P	2.558,00	10.960,00	1.895,26		11.622,74	
	02010402 LIMPEZA E HIGIENE - ESCOLAS	P	7.500,00	1.000,00			8.500,00	
	020107 VESTUÁRIO E ARTIGOS PESSOAIS	P	3.526,00	9.476,00	1.200,00		11.802,00	
	020108 MATERIAL DE ESCRITÓRIO	P	1.279,00	754,43			2.033,43	
	020112 MATERIAL DE TRANSPORTE- PEÇAS		1.230,00				1.230,00	
	020114 OUTRO MATERIAL- PEÇAS	P	1.927,00	1.525,00			3.452,00	
	020115 PRÉMIOS, CONDECORAÇÕES E OFERTAS		6.066,00				6.066,00	
	020116 MERCADORIAS PARA VENDA		7.547,00		4.300,00		3.247,00	
	02011603 OUTRAS		7.547,00		4.300,00		3.247,00	
	0201160301 MERCADORIAS PARA VENDA - CTT	P	2.454,00		2.000,00		454,00	
	0201160302 MERCADORIAS PARA VENDA - OUTROS	P	5.093,00		2.300,00		2.793,00	
	020117 FERRAMENTAS E UTENSÍLIOS	P	951,00	457,98			1.408,98	
	020118 LIVROS E DOCUMENTAÇÃO TÉCNICA		50,00				50,00	
	020119 ARTIGOS HONORÍFICOS E DE DECORAÇÃO		50,00				50,00	
	020120 MATERIAL DE EDUCAÇÃO, CULTURA E RECREIO		50,00				50,00	
	020121 OUTROS BENS		18.613,00	4.742,00	5.540,95		17.814,05	
	02012101 OUTROS BENS - MATERIAIS PARA CONSTRUÇÃO, REPARAÇÃO E CONSERVAÇÃO	P	10.815,00	3.342,00			14.157,00	
	02012102 OUTROS BENS - ACTIVIDADES SOCIAIS, CULTURAIS, RECREATIVAS E DESPORTIVAS	P	6.377,00		5.540,95		836,05	
	02012103 OUTROS BENS - DIVERSAS	P	1.421,00	1.400,00			2.821,00	
	0202 AQUISIÇÃO DE SERVIÇOS		382.260,00	91.836,19	95.256,68		378.839,51	
	020201 ENCARGOS DE INSTALAÇÕES		42.552,00	14.061,00			56.613,00	
	02020101 CONSUMO DE ENERGIA ELÉCTRICA	P	21.159,00	7.000,00			28.159,00	
	02020102 CONSUMO DE ÁGUA	P	21.343,00	7.000,00			28.343,00	
	02020103 CONSUMO DE GÁS	P	50,00	61,00			111,00	
	020202 LIMPEZA E HIGIENE	P	137.685,33	33.975,36	10.382,03		161.279,83	
	020203 CONSERVAÇÃO DE BENS		9.595,00	8.597,60	277,00		17.915,60	
	02020301 CONSERVAÇÃO DE BENS VEÍCULOS	P	3.626,00	3.597,60			12.223,60	
	02020302 CONSERVAÇÃO DE BENS INFRAESTRUTURAS E EQUIPAMENTOS		5.969,00		277,00		5.692,00	
	020204 LOCAÇÃO DE EDIFÍCIOS	P	14.602,00		202,00		14.400,00	
	020208 LOCAÇÃO DE OUTROS BENS	P	5.688,00	1.500,00			7.188,00	
	020209 COMUNICAÇÕES		12.852,00	1.202,00			14.054,00	
	02020901 COMUNICAÇÕES TELEFONES E INTERNET	P	11.828,03	1.152,00			12.980,00	
	02020902 COMUNICAÇÕES CTT	P	1.024,00	50,00			1.074,00	
	020210 TRANSPORTES		15.277,00	2.067,50	11.419,05		5.325,45	
Total			796.199,00	158.470,83	129.671,63		824.998,20	

(*) NOTAS:
(2) Tipo - campo de identifi. do tipo de alteração:
P se alteração permutativa
M se alteração modificativa

CONTA DE GERÊNCIA
RELATÓRIO DE GESTÃO E CONTAS

[Handwritten signatures and initials on the right margin]

ALTERAÇÕES ORÇAMENTAIS DA DESPESA Freguesia de Ermesinde	Pág. : 3
PERÍODO : 2020/01/02 c 2020/12/31 c TOTAL DE ALTERAÇÕES PERMUTATIVAS 13 TOTAL DE ALTERAÇÕES MODIFICATIVAS 2 DO ANO CONTABILÍSTICO DE 2020 (ORÇAMENTO DO ANO : 2020)	

Tipo de Visualização : TODAS AS RUBRICAS ORÇAMENTAIS Desagregar : S Considerar os anos seguintes : Euros

Rubricas [1]	Designação	Tipo [2]	Dotações iniciais [3]	Alterações Orçamentais			Dotações corrigidas [7]=[3]+[4] +[5]+[6]	Observações [8]
				Inscr./reforços [4]	Dim./anulações [5]	Créditos espec. [6]		
02021001	TRANSPORTES - CONTRATOS EMPREGO INSERÇÃO	P	3.097,00	1.416,50			4.513,50	
02021002	TRANSPORTES - ATIVIDADES SOCIAIS, CULTURAIS, RECREATIVAS E ESPORTIVAS	M	11.579,00		11.419,05		159,95	
02021003	TRANSPORTES - OUTRAS	P	601,00	651,00			1.252,00	
020212	SEGUROS		9.498,00	307,00	980,00		9.775,00	
02021201	SEGUROS - ACIDENTES PESSOAIS E RESPONSABILIDADE CIVIL	P	2.096,00		800,00		1.296,00	
02021202	SEGUROS - VEÍCULOS	P	2.632,00	107,00			2.739,00	
02021203	SEGUROS - CONTRATOS EMPREGO INSERÇÃO	P	3.883,00				3.883,00	
02021204	SEGUROS - OUTRAS	P	337,00	200,00	180,00		357,00	
020213	DESLOCAÇÕES E ESTADAS		50,00				50,00	
020214	ESTUDOS, PERÍCIAS, PROJECTOS E CONSULTADORIA	P	13.319,00	1.960,00	2.119,94		13.759,06	
020215	FORMAÇÃO	P	150,00		140,00		10,00	
020217	PUBLICIDADE	P	6.627,00	2.410,00	2.053,43		6.983,57	
020218	VIGILÂNCIA E SEGURANÇA		26.286,00		10.458,76		15.827,24	
02021501	VIGILÂNCIA - PSP	P	24.467,00		10.458,76		14.008,24	
02021902	NAS INSTALAÇÕES		1.819,00				1.819,00	
020219	ASSISTÊNCIA TÉCNICA		8.824,00	12.047,73			20.871,73	
02021901	CONTRATO MANUTENÇÃO AR CONDICIONADO		611,00				611,00	
02021902	CONTRATO DE MANUTENÇÃO ELEVADORES	P	1.427,00	5,26			1.432,26	
02021903	CONTRATO DE ASSISTÊNCIA SOFTWARE/HARDWARE	P	6.736,00	11.442,47			18.178,47	
02021904	OUTROS	P	50,00	600,00			650,00	
020220	OUTROS TRABALHOS ESPECIALIZADOS		9.617,00	2.463,00	2.000,00		10.080,00	
02022001	MANUTENÇÃO WEBSITE	P	2.483,00		2.000,00		483,00	
02022002	OUTROS TRABALHOS ESPECIALIZADOS - OUTROS	P	2.134,00	2.463,00			4.597,00	
02022003	OUTROS		5.000,00				5.000,00	
020222	SERVIÇOS DE SAÚDE	P	857,00		800,00		57,00	
020225	OUTROS SERVIÇOS		68.231,00	11.244,50	54.424,47		25.051,03	
02022501	SERVIÇOS - ATIVIDADES SOCIAIS RECREATIVAS ESPORTIVAS CULTURAIS	P	62.972,00	6.150,00	54.424,47		14.697,53	
02022502	OUTROS SERVIÇOS DIVERSOS	P	5.259,00	5.094,50			10.353,50	
04	Transferências e subsídios correntes		169.092,00	28.500,00	11.003,59		186.598,41	
041	Transferências correntes		169.092,00	28.500,00	11.003,59		186.598,41	
0412	Entidades do Setor Não Lucrativo		30.000,00		9.013,59		20.986,41	
00	ERMESINDE		30.000,00		9.013,59		20.986,41	
04	TRANSFERÊNCIAS CORRENTES		30.000,00		9.013,59		20.986,41	
0407	INSTITUIÇÕES SEM FINS LUCRATIVOS		30.000,00		9.013,59		20.986,41	
040701	INSTITUIÇÕES SEM FINS LUCRATIVOS	P	30.000,00		9.013,59		20.986,41	
0413	Famílias		139.092,00	28.500,00	1.990,00		165.602,00	
00	ERMESINDE		139.092,00	28.500,00	1.990,00		165.602,00	
04	TRANSFERÊNCIAS CORRENTES		139.092,00	28.500,00	1.990,00		165.602,00	
0408	FAMÍLIAS		139.092,00	28.500,00	1.990,00		165.602,00	
040802	OUTRAS		139.092,00	28.500,00	1.990,00		165.602,00	
0408201	FUNDO EMERGÊNCIA SOCIAL	M	10.000,00	10.000,00			20.000,00	
Total			995.485,00	200.970,56	223.080,37		973.374,69	

(*) NOTAS:
(2) Tipo - campo de identif.
do tipo de alteração:
P se alteração permutativa
M se alteração modificativa

CONTA DE GERÊNCIA
RELATÓRIO DE GESTÃO E CONTAS

ALTERAÇÕES ORÇAMENTAIS DA DESPESA Freguesia de Ermesinde		Pág. : 4
PERÍODO : 2020/01/02 C 2020/12/31 C TOTAL DE ALTERAÇÕES PERMUTATIVAS 13 TOTAL DE ALTERAÇÕES MODIFICATIVAS 2 DO ANO CONTABILÍSTICO DE 2020		(ORÇAMENTO DO ANO : 2020)

Tipo de Visualização : TODAS AS RUBRICAS ORÇAMENTAIS

Desagregar : S

Considerar os anos seguintes : Euros

Rubricas [1]	Designação	Tipo [2]	Dotações iniciais [3]	Alterações Orçamentais			Dotações corrigidas [7]=[3]+[4] +[5]+[6]	Observações [8]
				Inscr./reforços [4]	Dim./anulações [5]	Créditos espec. [6]		
	04080202 EMPREGO APOIADO MERCADO ABERTO	P	22.140,00		1.700,00		20.440,00	
	04080203 CONTRATOS EMPREGO INSERÇÃO	P	100.452,00	10.500,00			110.952,00	
	04080204 ERASMUS / OUTRAS	P	4.500,00		290,00		4.210,00	
	04080205 AÇÃO SOCIAL	M	2.000,00	8.000,00			10.000,00	
D5	00							
	Outras despesas correntes		3.931,00	9.379,80			13.310,80	
	ERMESINDE		3.931,00	9.379,80			13.310,80	
	06							
	0602 OUTRAS DESPESAS CORRENTES		3.931,00	9.379,80			13.310,80	
	0602							
	060203 DIVERSAS		3.931,00	9.379,80			13.310,80	
	06020301 OUTRAS DESPESAS CORRENTES		3.931,00	9.379,80			13.310,80	
	06020301 OUTRAS RESTITUIÇÕES	P	150,00	1.480,00			1.630,00	
	06020302 IVA PAGO	P	50,00	40,00			90,00	
	06020304 SERVIÇOS BANCÁRIOS		1.319,00				1.319,00	
	06020305 ASSOCIAÇÃO DE FREGUESIAS		2.412,00	7.859,80			10.271,80	
	0602030501 ASSOCIAÇÃO DE FREGUESIAS		2.162,00				2.162,00	
	0602030502 OUTRAS DESPESAS CORRENTES - OUTRAS	P	250,00	612,00			862,00	
D6	00							
	0602030506 OUTRAS - ACTOS ELEITORAIS	M		7.247,80			7.247,80	
	Aquisição de bens de capital		12.725,00	48.980,50	20.135,50		41.570,00	
	ERMESINDE		12.725,00	48.980,50	20.135,50		41.570,00	
	07							
	0701 AQUISIÇÃO DE BENS DE CAPITAL		12.725,00	48.980,50	20.135,50		41.570,00	
	0701							
	070103 INVESTIMENTOS		12.725,00	48.980,50	20.135,50		41.570,00	
	070103							
	07010301 EDIFÍCIOS		150,00	6.070,00			6.220,00	
	07010301 INSTALAÇÕES DE SERVIÇOS	P	150,00	6.070,00			6.220,00	
	070104 CONSTRUÇÕES DIVERSAS		10.525,00	7.500,00	10.896,00		7.129,00	
	07010412 CEMITÉRIOS	P	4.725,00		965,00		3.760,00	
	07010413 CONSTRUÇÕES DIVERSAS - OUTROS	P	5.800,00	7.500,00	9.931,00		3.369,00	
	070106 MATERIAL DE TRANSPORTE		150,00				150,00	
	07010602 MATERIAL DE TRANSPORTE - OUTROS		150,00				150,00	
	070107 EQUIPAMENTO DE INFORMÁTICA	P	500,00	6.800,00	4.300,00		2.200,00	
	070108 SOFTWARE INFORMÁTICO	P	150,00	7.345,00	4.939,50		2.555,50	
	070109 EQUIPAMENTO ADMINISTRATIVO	P	150,00	1.800,00			1.950,00	
	070110 EQUIPAMENTO BÁSICO		300,00	8.966,00			9.266,00	
	07011002 EQUIPAMENTO BÁSICO - OUTRO	P	300,00	8.966,00			9.266,00	
	070111 FERRAMENTAS E UTENSÍLIOS	M	150,00	2.000,00			2.150,00	
	070115 OUTROS INVESTIMENTOS	P	650,00	9.299,50			9.949,50	
Total			1.141.233,00	277.830,36	245.206,37		1.173.857,49	

(*) NOTAS:
(2) Tipo - campo de identif.
do tipo de alteração:
P se alteração permutativa
M se alteração modificativa



ermesinde

junta de
freguesia



Handwritten signature and initials in blue ink.

A.5.3

Alterações ao plano plurianual de investimentos

Handwritten signature and initials in blue ink.

CONTA DE GERÊNCIA
RELATÓRIO DE GESTÃO E CONTAS

Handwritten signatures and initials in blue ink on the right margin.

ALTERAÇÕES DO PLANO PLURIANUAL		Pág.: 1
Proposta de Orçamento		Ano: 2023
PERÍODO : 2020/01/01 a 2020/12/31 TOTAL DE ALTERAÇÕES ADMINISTRATIVAS 7 TOTAL DE ALTERAÇÕES MODIFICATIVAS 3 DO ANO ORÇAMENTÁRIO DE 2023		

Identificação do Objeto : CLASSIFICADOR FUNCCIONAL		Tipo de Plano : PLANO PLURIANUAL DE INVESTIMENTOS		Tipo de Síntese : CLASSIFICAÇÃO ORÇAMENTÁRIA/CONDOMÍNIO					Dólar				
Objetivo	Número do projeto	Descrição	Classificação	Datas		Pagamentos					Modificação (+/-)		
				Início	Fim	2023		Períodos seguintes					
						0	1	Det. anual	Det. corrigida	2024		2025	2026
(1)	Código	Ass Tipo Vncm	Designação do projeto	(4)	(5)	(6)	(7)	(8)	(9)	(10)	(11)	(12)	(13) = (7) - (8)
1.		Funções gerais				1.750,00	33.591,00						32.241,00
1.1.		Serviços gerais de administração pública				1.750,00	33.591,00						32.241,00
1.1.1.		Administração geral				1.750,00	33.591,00						32.241,00
1.1.1.1.	01	2023	Funções Gerais			1.750,00	32.435,00						30.685,00
1.1.1.1.1.	0201	2023 1 1	Parques e Resilinas	00/070111	2023/01/01	2023/09/30	150,00	2.150,00					2.000,00
1.1.1.1.1.	0202	2023 1 2	Reparação em Edifícios com Fins Administ. Culturais e Sociais	00/0701301	2023/01/01	2023/09/30	150,00	6.220,00					6.070,00
1.1.1.1.1.	0204	2023 1 4	Equipamento Informático	00/070137	2023/01/01	2023/09/30	500,00	2.270,00					1.770,00
1.1.1.1.1.	0207	2023 1 7	Sistema Informático	00/070138	2023/01/01	2023/09/30	150,00	1.300,00					1150,00
1.1.1.1.1.	0208	2023 1 8	Equipamento Administrativo	00/070139	2023/01/01	2023/09/30	150,00	1.950,00					1.800,00
1.1.1.1.1.	0209	2023 1 9	Equipamento Hospitalar	00/0701302	2023/01/01	2023/09/30	150,00	9.110,00					8.960,00
1.1.1.1.1.	0210	2023 1 10	Orcos Interiores	00/070125	2023/01/01	2023/09/30	500,00	1.700,00					1.200,00
1.1.1.1.1.	02	2023	Funções Gerais				1.550,00						1.550,00
1.1.1.1.1.	0201	2023 1 1	Orçamento e Desenvolvimento do Cartão da Cidade	00/070109	2023/07/01	2023/12/31		1.550,00					1.550,00
2.		Funções Sociais				9.870,00	6.470,00						-3.390,00
2.1.		Habitagem e serviços coletivos				9.870,00	6.470,00						-3.390,00
2.1.1.		Habitagem				3.150,00	2.710,00						-4.40,00
2.1.1.1.	02	2023	Funções Sociais			3.150,00	2.710,00						-4.40,00
2.1.1.1.1.	0201	2023 1 12	Barras e Portas	00/07012413	2023/01/01	2023/09/30	150,00	20,00					-130,00
2.1.1.1.1.	0202	2023 1 14	Reservação do espaço de feira livre	00/0701303	2023/01/01	2023/09/30	3.000,00	2.690,00					-3.10,00
2.1.1.1.1.	0204	2023 1 14	Proteção do meio ambiente e conservação da natureza			4.720,00	3.760,00						-960,00
2.1.1.1.1.	02	2023	Funções Sociais			4.720,00	3.760,00						-960,00
2.1.1.1.1.	0201	2023 1 13	Contratos	00/07013412	2023/12/01	2023/09/30	4.720,00	3.760,00					-960,00
Total :						11.625,00	41.470,00						29.845,00



ermesinde

junta de
freguesia



V. J. P.
A. J. S.
A. J. S.

A.5.4

**Operações
de tesouraria**

A. J. S.

ANEXO IV - OPERAÇÕES DE TESOURARIA		(Freguesia de Ermesinde)		Ano	
				2020	
Período	Tipo de Contas				
02-01-2020	Visualização de Contas s/ Mov.	AMBAS			
31-12-2020		NÃO			

CÓDIGO DAS CONTAS	DESIGNAÇÃO	SALDO INICIAL	RECEBIMENTOS	PAGAMENTOS	SALDO FINAL
07	Operações de tesouraria	15.466,07 €	398,64 €	4.551,09 €	11.313,62 €
07.1	Recabimentos por operações de tesouraria / Pagamentos por operações de tesouraria	15.466,07 €	398,64 €	4.551,09 €	11.313,62 €
07.1.6	Retenções - Transição para o SNC-AP	4.127,45 €	100,64 €	4.228,09 €	0,00 €
07.1.3	Constituição e reforço de cauções e garantias / Devolução de cauções e garantias	11.338,62 €	298,00 €	323,00 €	11.313,62 €
TOTAL		15.466,07 €	398,64 €	4.551,09 €	11.313,62 €

[Handwritten signatures and initials]



ermesinde

junta de
freguesia



A.5.5
Contratação
administrativa -
Situação dos
contratos

Handwritten signature and initials in blue ink.

Handwritten signature and initials in blue ink.

CONTA DE GERÊNCIA
RELATÓRIO DE GESTÃO E CONTAS

[Handwritten signatures and initials in blue ink]

ANEXO V - SITUACÃO DOS CONTRATOS
(Relatório de Execução)

Período 01-01-2020 31-12-2020	Tipo de Consulta Remetente: M301.001	TC	Todos, com exceção dos anulados e requeridos												
			TC												
CONTRATO															
ENTIDADE	Objeto	Data	Valor do Contrato	Preço Contratual	VISTO DO TRIBUNAL DE CONTAS N.º Pág. Data	Data do Primeiro Pagamento	PAGAMENTOS DA GERÊNCIA			PAGAMENTOS ACUMULADOS			Observações		
RFP							Trabalhos Normais	Resíduo de Preços	Trabalhos e materiais e outros	Trabalhos e materiais e outros	Trabalhos de serviços e outros	Trabalhos de serviços e outros		Trabalhos de serviços e outros	Trabalhos de serviços e outros
515378909	Manutenção, conservação, coberturas e acabamento da iluminação decorativa do Natal 2020	23-10-2020	12.300,00 €	10.000,00 €		28-10-2020	6.150,00 €								6.150,00 €
503207483	142/2018 - LIMPEZA URBANAS E SERVIÇOS DE MANUTENÇÃO E REPARAÇÃO DE INFRAESTRUTURAS DA FERROVIA DE EMESSENTE	01-06-2018	590.200,00 €	556.800,00 €	915	25-05-2018	160.563,50 €								160.563,50 €
TOTAL							166.713,50 €	0,00 €	0,00 €	0,00 €	0,00 €	0,00 €	0,00 €	0,00 €	166.713,50 €
							6.150,00 €								6.150,00 €
							160.563,50 €								160.563,50 €
							400.632,24 €	0,00 €	0,00 €	0,00 €	0,00 €	0,00 €	0,00 €	0,00 €	400.632,24 €



ermesinde

Junta de
Freguesia



A.5.6

Contratação
administrativa -
Adjudicações
por tipo de
procedimento

Handwritten signature in blue ink.

Handwritten signature in black ink.

CONTA DE GERÊNCIA
RELATÓRIO DE GESTÃO E CONTAS

ANEXO VI - ADIUDAÇÕES POR TIPO DE PROCEDIMENTO

(Resumo de Emissão)

Todos, com exceção dos anulados e arquivados
consideração dos contratos diversos e exceto dos contratos cuja modalidade de adjudicação é no âmbito do COVID

Ano
2020

Tipo de contrato	Concurso público		Concurso limitado por prévia qualificação		Processamento de negociação		Diálogo concorrencial		Ajuste direto		Concurso de Concepção		Perecível para Inorção		TOTAL	
	Número dos contratos	Preço contratual	Número dos contratos	Preço contratual	Número dos contratos	Preço contratual	Número dos contratos	Preço contratual	Número dos contratos	Preço contratual	Número dos contratos	Preço contratual	Número dos contratos	Preço contratual	Número dos contratos	Preço contratual
Empenhadas de obras públicas																
Aquisição de serviços	1	556.800,00 €							1	10.000,00 €					2	566.800,00 €
Locação ou aquisição de bens móveis																
Concessão de obras públicas																
Concessão de serviços públicos																
Outros																
TOTAL	1	556.800,00 €	0	0,00 €	0	0,00 €	0	0,00 €	1	10.000,00 €	0	0,00 €	0	0,00 €	2	566.800,00 €

[Handwritten signatures and initials]



ermesinde

junta de
freguesia



A.5.7

Transferências
e subsídios -
despesa

Handwritten notes and signatures in blue ink at the top right of the page.

Handwritten notes and signatures in black ink on the right side of the green box.

CONTA DE GERÊNCIA
RELATÓRIO DE GESTÃO E CONTAS

ANEXO VII - TRANSFERÊNCIAS E SUBSÍDIOS CONCEDIDOS

(Freguesia de Ermesinde)

Período	Visualização da execução		Despesas autorizadas	Despesas pagas	Despesas autorizadas e não pagas	Ano			
	02-01-2020	31-12-2020					Não	2020	
Tipo de despesa									
Transferências correntes	Disposições legais [1]	Finalidade [2]	Entidade beneficiária [3]		Despesas orçamentadas [4]	Despesas pagas [6]	Despesas autorizadas e não pagas [7]=[6]-[5]	Devolução de transferências/subsídios ocorrida no exercício [8]	Observações [9]
			NIF	Nome / designação					
040701 - INSTITUIÇÕES SEM FINS LUCRATIVOS			500766460	CONPHIC-CONGREGAÇÃO IRMÃS FRANCISCANAS, HOSPIT. DA IMACULADA	20.986,41 €	250,00 €	250,00 €		
040701 - INSTITUIÇÕES SEM FINS LUCRATIVOS			500868522	INSTITUTO DO BOM PASTOR	20.986,41 €	1.000,00 €	1.000,00 €		
040701 - INSTITUIÇÕES SEM FINS LUCRATIVOS			500874875	ASSOCIAÇÃO OBRAS SOCIAIS DE S. VICENTE DE PAULO	20.986,41 €	430,86 €	430,86 €		
040701 - INSTITUIÇÕES SEM FINS LUCRATIVOS			500967768	LIGA PORTUGUESA CONTRA O CANCRO - N.R. NORTE	20.986,41 €	11,00 €	11,00 €		
040701 - INSTITUIÇÕES SEM FINS LUCRATIVOS			501141197	Associação Humanitária Dos Bombeiros Voluntários de Ermesinde - Rve	20.986,41 €	7.162,95 €	7.162,95 €		
040701 - INSTITUIÇÕES SEM FINS LUCRATIVOS			501167870	IMAGRÍCOS DE ERMESINDE CULTURA E DESPORTO	20.986,41 €	336,57 €	336,57 €		
040701 - INSTITUIÇÕES SEM FINS LUCRATIVOS			501335196	Clube Propaganda da Natação - Cpn	20.986,41 €	3.000,00 €	3.000,00 €		
040701 - INSTITUIÇÕES SEM FINS LUCRATIVOS			501349057	Associação Desportiva e Recreativa da Gandra - Adr. Gandra	20.986,41 €	1.400,00 €	1.400,00 €		
040701 - INSTITUIÇÕES SEM FINS LUCRATIVOS			501412123	CENTRO SOCIAL DE ERMESINDE	20.986,41 €	1.217,70 €	1.217,70 €		
040701 - INSTITUIÇÕES SEM FINS LUCRATIVOS			503725056	ASSOCIAÇÃO DE PAIS E ENCARREGADOS DE EDUCAÇÃO DAS ESCOLAS DA	20.986,41 €	179,25 €	179,25 €		
040701 - INSTITUIÇÕES SEM FINS LUCRATIVOS			504571680	ASSOCIAÇÃO ACADÉMICA E CULTURAL DE ERMESINDE - AAC	20.986,41 €	750,00 €	750,00 €		
040701 - INSTITUIÇÕES SEM FINS LUCRATIVOS			504884387	ASSOCIAÇÃO PARA O DESENVOLVIMENTO INTEGRADO CIDADE	20.986,41 €	719,57 €	719,57 €		
040701 - INSTITUIÇÕES SEM FINS LUCRATIVOS			505229390	ASSOCIAÇÃO PAIS E ENCARREGADOS DE EDUCAÇÃO DA ESCOLA DE SAMPAIO	20.986,41 €	100,00 €	100,00 €		
040701 - INSTITUIÇÕES SEM FINS LUCRATIVOS			505939606	ASSOCIAÇÃO DE PAIS E ENCARREGADOS DE EDUCAÇÃO EB1/J1 DO CARVALHAL	20.986,41 €	600,00 €	600,00 €		
040701 - INSTITUIÇÕES SEM FINS LUCRATIVOS			507504461	LAR MARISTA DE ERMESINDE	20.986,41 €	1.000,00 €	1.000,00 €		
040701 - INSTITUIÇÕES SEM FINS LUCRATIVOS			510756751	ERMESINDE SPORT CLUBE 1936	20.986,41 €	1.500,00 €	1.500,00 €		
040701 - INSTITUIÇÕES SEM FINS LUCRATIVOS			514556030	ASSOCIAÇÃO FENÓMENO DINÂMICO -	20.986,41 €	500,00 €	500,00 €		
040701 - INSTITUIÇÕES SEM FINS LUCRATIVOS			600085635	AGRUPAMENTO DE ESCOLAS DE ERMESINDE - AEE	20.986,41 €	750,00 €	750,00 €		
04080201 - FUNDO EMERGÊNCIA SOCIAL			999999999	Pessoas singulares	20.000,00 €	13.557,51 €	13.557,51 €		
04080202 - EMPREGO APOIADO MERCADO ABERTO			999999999	Pessoas singulares	20.440,00 €	20.219,56 €	20.219,56 €		

CONTA DE GERÊNCIA
RELATÓRIO DE GESTÃO E CONTAS

Tipo de despesa	Disposições legais [1]	Finalidade [2]	Entidade beneficiária [3]		Despesas orçamentadas [4]	Despesas autorizadas [5]	Despesas pagas [6]	Despesas autorizadas e não pagas [7]-(6)-[5]	Devolução de transferências/subsídios ocorrida no exercício [8]	Observações [9]
			NIF	Nome / designação						
04080203 - CONTRATOS EMPREGO INSERÇÃO			999999999	Pessoas singulares	110.952,00 €	110.847,32 €	110.847,32 €			
04080204 - ERASMUS / OUTRAS			999999999	Pessoas singulares	4.210,00 €	4.200,00 €	4.200,00 €			
04080205 - AÇÃO SOCIAL			999999999	Pessoas singulares	10.000,00 €	6.267,03 €	6.267,03 €			
Total transferências correntes					186.588,41 €	175.999,32 €	175.999,32 €	0,00 €	0,00 €	
Transferências de capital					0,00 €	0,00 €	0,00 €	0,00 €	0,00 €	
Total transferências de capital					0,00 €	0,00 €	0,00 €	0,00 €	0,00 €	
Subsídios					0,00 €	0,00 €	0,00 €	0,00 €	0,00 €	
Total subsídios					0,00 €	0,00 €	0,00 €	0,00 €	0,00 €	



ermesinde

junta de
freguesia



A.5.8

Transferências
e subsídios -
receita

Handwritten signature
Helena

Handwritten signature

CONTA DE GERÊNCIA
RELATÓRIO DE GESTÃO E CONTAS

ANEXO VIII - TRANSFERÊNCIAS E SUBSÍDIOS RECEBIDOS									
(Freguesia de Ermesinde)									
Tipo de receita	Disposições legais [1]	Finalidade [2]	Entidade financiadora [3]		Receta prevista [4]	Receta recebida [5]	Receta prevista e não recebida [6]=[4]-[5]	Devolução de transferências/subsídios ocorrida no exercício [7]	Observações [8]
			NIF	Nome / designação					
Período	02-01-2020 31-12-2020				Visualização de registos sem execução		Não	Ano	
Transferências correntes									
060102 - PRIVADAS			999999999	Pessoas singulares	3.612,00 €	3.788,38 €	-176,38 €		
06030104 - FUNDO DE FINANCIAMENTO DE FREGUESIAS			600035972	DGAL - DIRECÇÃO GERAL DAS AUTARQUIAS LOCAIS	309.439,00 €	309.439,00 €	0,00 €		
06030105 - ARTIGO 38º, Nº 8 DA LEI 73/2013			600035972	DGAL - DIRECÇÃO GERAL DAS AUTARQUIAS LOCAIS	5.798,00 €	5.798,00 €	0,00 €		
06030199 - OUTRAS			600035972	DGAL - DIRECÇÃO GERAL DAS AUTARQUIAS LOCAIS	36.133,00 €	36.233,86 €	-100,86 €		
06030601 - ERASMUS + VOLUNTARIOS PARA UMA EDUCAÇÃO EUROPEIA GLOBAL			600086321	AGÊNCIA NACIONAL ERASMUS+ JA	5,00 €	4.470,40 €	-4.465,40 €		
06030701 - CONTRATOS EMPREGO INSERÇÃO			501442600	IEFP - INSTITUTO DO EMPREGO E FORMAÇÃO PROFISSIONAL, IP.	45.460,00 €	54.937,49 €	-9.477,49 €		
06030702 - EMPR. APOIADO MERCADO ABERTO			501442600	IEFP - INSTITUTO DO EMPREGO E FORMAÇÃO PROFISSIONAL, IP.	9.275,00 €	4.551,94 €	4.723,06 €		
0605010101 - MUNICIPIOS - ACORDO EXECUÇÃO ELEITORAIS			501138960	CÂMARA MUNICIPAL DE VALONGO	444.100,39 €	452.423,42 €	-8.323,03 €		
060801 - FAMÍLIAS			501138960	CÂMARA MUNICIPAL DE VALONGO	6.410,40 €	6.412,13 €	-1,73 €		
Total transferências correntes			999999999	Pessoas singulares	3.930,00 €	1.472,00 €	2.458,00 €		
Transferências de capital					864.162,79 €	879.526,62 €	-15.363,83 €	0,00 €	
Total transferências de capital					0,00 €	0,00 €	0,00 €	0,00 €	
Subsídios					0,00 €	0,00 €	0,00 €	0,00 €	
Total subsídios					0,00 €	0,00 €	0,00 €	0,00 €	

Handwritten signatures and initials in blue ink.



ermesinde

junta de
freguesia



V. J. J. J.
M. J. J. J.
M. J. J. J.

A.6

**Declaração de
compromissos
plurianuais**

M. J. J. J.
M. J. J. J.

JUNTA DA FREGUESIA DE ERMESINDE




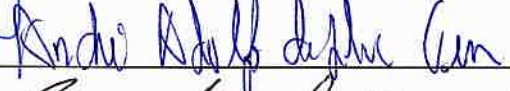


**Declaração de Compromissos Plurianuais existentes em
31-12-2020 (art. 15.º, n.º 1, a) - LCPA)**

Nos termos da alínea a) do n.º 1 do artigo 15.º da LCPA, declaro que todos os compromissos plurianuais existentes em 31 de dezembro último se encontram devidamente registados, pelos seguintes montantes globais:

Ano	Montante
2021	148.121,52 €
2022 e seguintes	61.717,30 €

26 de maio de 2021

O Executivo


Miguel António Pereira da Oliveira

Helena Isabel da Rocha Oliveira

Juliana Cardoso da Silva

André Luís de Jesus Gomes

Bruno Miguel Branco Pereira




ermesinde

junta de
freguesia



A.7

**Declaração de
pagamentos
em atraso**

[Handwritten signatures and notes in blue ink, including the name 'Pedro']


JUNTA DA FREGUESIA DE ERMESINDE


**Declaração de Pagamentos em atraso existentes em
31-12-2020 (art. 15.º, n.º 1, b) - LCPA)**


Nos termos da alínea b) do n.º 1 do artigo 15.º da LCPA, declaro que a Junta da Freguesia de Ermesinde não tem à data de 31 de dezembro último quaisquer pagamentos em atraso a fornecedores e/ou Estado e outros entes públicos.

26 de maio de 2021

O Executivo


Miguel António Pereira de Oliveira
Presidente da Junta da Freguesia de Ermesinde


Julianna Cardoso da Silva
Membro da Junta da Freguesia de Ermesinde


Bruno José Costa Assunção
Membro da Junta da Freguesia de Ermesinde

